MOCAPX.РФ

дизайн и архитектура

Дизайн - проект квартиры
г.Москва

Ведомость чертежей	
Лист	Наименование на плане
01	Обложка
02	Ведомость чертежей
03	Пояснительная записка
04	Исходные фото объекта
05	Исходные фото объекта
06	Обмерный план
07	План демонтажных работ
08	План монтажных работ
09	Экспликация помещения после проведения демонтажно-монтажных работ
10	План заполнения дверных проемов
11	Спецификация дверей
12	План расстановки мебели и оборудования
13	План расстановки мебели с габаритными размерами
14	Спецификация мебели и оборудования
15	План привязки сантехнического оборудования
16	Спецификация сантехнического оборудования
17	План вытяжных вентеляторов
18	План напольных покрытий
19	План теплых полов
20	Устройство пола
21	План отделки стен
22	Общая спецификация отделочных материалов стен
23	План потолков
24	План привязки кондиционеров

Ведомость чертежей	
Лист	Наименование на плане
25	План привязки освещения
26	Спецификация светильников
27	План привязки выключателей
28	Спецификация выключателей
29	Сценарий привязки освещения к выключателям
30	План привязки розеток и электрооборудования
31	Спецификация рамок и вставок электрооборудования
32	План разверток
33	Развертка прихожей
34	Развертка прихожей
35	Развертка гардеробной
36	Развертка кухни-гостиной
37	Развертка кухни-гостиной
38	Развертка санузла с душем
39	Развертка санузла с душем
40	Развертка кабинет-детская
41	Развертка кабинет-детская
42	Развертка детской
43	Развертка детской
44	Развертка мастер-спальни
45	Развертка мастер-спальни
46	Развертка постирочной
47	Развертка коридора
48	Развертка ванной
49	Разверка ванной

Ведомость чертежей	
Лист	Наименование на плане
50	Коллаж прихожей
51	Коллаж гостиной
52	Коллаж кухни
53	Коллаж кабинета-детской. Вид на рабочее место
54	Коллаж кабинета-детской. Вид на диван
55	Коллаж детской. Вид на рабочее место
56	Коллаж детской. Вид на спальное место
57	Коллаж мастер-спальни. Вид на спальное место
58	Коллаж мастер-спальни. Вид на шкафы
59	Коллаж ванной комнаты
60	Коллаж санузла с душевой
61	Визуализация прихожей
62	Визуализация прихожей
63	Визуализации санузла с душевой
64	Визуализации санузла с душевой
65	Визуализации кухни-гостиной
66	Визуализация кухни-гостиной
67	Визуализация кухни-гостиной
68	Визуализация кухни-гостиной
69	Визуализация кухни-гостиной
70	Визуализация кухни-гостиной
71	Визуализации кухни-гостиной
72	Визуализация кабинета-детской
73	Визуализация кабинета-детской
74	Визуализация кабинета-детской

Ведомость чертежей	
Лист	Наименование на плане
75	Визуализация кабинета-детской
76	Визуализация кабинета-детской
77	Визуализация детской
78	Визуализация детской
79	Визуализация детской
80	Визуализация детской
81	Визуализация детской
82	Визуализация мастер-спальни
83	Визуализация мастер-спальни
84	Визуализация мастер-спальни
85	Визуализация мастер-спальни
86	Визуализация мастер-спальни
87	Визуализации ванной
88	Визуализации ванной
89	Визуализации коридора

МОСАРХ.РФ
дизайн и архитектура

Название проекта:
Дизайн-проект квартиры

Номер и год проекта

Раздел	Стадия
АП	Р

Дизайнер: Артамонова Вера

Чертил: Артамонова Вера

Проверил: Айвазян Ксения

Ведомость чертежей

Масштаб

1:1

Лист	Листов
2	89

МОСАРХ.РФ
дизайн и архитектура

Пояснительная записка по проекту перепланировки помещений квартиры по адресу: г.Москва

Площадь квартиры на момент обмеров - 83,8 м².
Высота потолков - 3333 мм.
Существующий проект перепланировки квартиры, утвержден Заказчиком и является Т.З. (техническое задание) для поставщиков, изготовителей, а так же для согласования с компетентными (государственными) органами.

Материал возводимых перегородок в квартире на усмотрение Заказчика. Рекомендуем:
- Перегородки из пазогребневого блока размером 80х500х667 с последующим оштукатуриванием до нужной толщины.

Возведение стен и перегородок рекомендуем производить в 2 этапа:
1. Возвести стены и перегородки высотой 1000мм и согласовать с Заказчиком и Дизайнером обьекта с учетим возможных изменений.
2. После согласования возвести перегородки согласно монтажному плану.
После возведения стен и выставления штукатурных маяков, произвести корректировку размеров.
После возведения стен-перегородок, дверных проемов, ниш и потолков, вид финишной отделки согласовывать с Заказчиком. Пирог отделки стен в санузле составляет: штукатурка: 10-20мм, плиточный клей: 2-4мм, керамогранит: 10-12мм.
Итого 22-35мм идет плюсом к общей толщине стены.
Толщину плитки согласовать с Заказчиком.

При монтаже выводов сантехнического оборудования, учесть толщину плитки.
За отметку +0.000 принята отметка чистого пола квартиры.
В помещениях: прихожая, кухня-гостиная и санузлы - укладывается керамогранит.
Переходы между разными видами и артикулами пола выполнить из металлического Т-образного профиля под полотном двери.
Потолки в квартире: гипсокартон.
На плане потолков за отметку условного нуля +0.000 принят выровненный низ плиты перекрытия жилого помещения.
При заказе встроенной мебели, дверей и т.п. обмеры помещений выполняются специалистами фирм-поставщиков/изготовителей, выбранных Заказчиком для реализации задачи.
Особенности конструкции механизмов и принципа работы распашных дверей уточнить с поставщиком/изготовителем.
Заказ дверей производить после завершения штукатурных работ и снятия замеров с дверных проемов.
Заказы отделочных материалов, встроенной мебели и т.п. формируется на основании существующего проекта и произведенных финишных замеров помещений и узлов квартиры.
При выборе Заказчиком ассортиментных изделий у поставщиков, строителям объекта учесть габариты, особенности монтажа и дальнейшей эксплуатации. Монтажно-строительные и сантехнические работы выполнять при наличии технических карт подключения оборудования к коммуникациям водоснабжения и канализации сантехники; технические карты по установке получить у поставщиков/производителей.
При замене стеклопакета учесть конструкцию, внешний вид рам и стекла со стороны фасада здания.

Рекомендации по монтажу выключателей:
1. Все группы освещения проложить кабелями с медными жилами марки ВВГ 3х1,5. Скрыть под штукатуркой, в запотолочном пространстве в ПВХ гофротрубе D=20мм.
2. Высота установки выключателей H=900мм от уровня чистого пола (кроме обозначенных на чертежах).
3. Все выключатели расположены на расстоянии 150мм от проема, кроме обозначенных привязками на плане.
4. В санузлах использловать выключатели IP44 степени защиты.
5. Высоту установки бра уточнять у Заказчика.

Рекомендации по монтажу розеток:
1. Все розеточные группы проложить кабелями с медными жилами марки ВВГ 3х2,5, скрыть под штукатуркой, в запотолочном пространстве в ПВХ гофротрубе D=20мм.
2. Высота установки розеток H=200мм от уровня чистого пола (кроме обозначенных на чертежах).
3. Все подключения выполнить в установочных коробках (использовать коробки глубиной 60мм).
4. В санузлах использовать розетки IP44 и установить их в одной раме с выключателем (кроме обозначенных на чертежах).
5. Привязки выводов и розеток в месте установки кухни выполнить согласно техническим условиям, предоставляемыми поставщиком кухни.
6. Привязку и высоту уточнить после выбора оборудования.
7. Уточнить место установки после выбора сантехники и плитки.

Рекомендации по монтажу кухни:
1. Развертка разработана по черновым обмерам помещения.
2. Для разработки проекта кухни требуется:
   а) Дополнительный обмер помещения;
   б) Работа специалистов по проектированию кухонь;
   в) Розетки установить после определения уровня пола. Кол-во розеток уточнить у поставщика кухни;
   г) Все работы производить согласно разработанному эскизу или чертежу кухни от фирм-поставщика.

Для подсветки шкафов предусмотрены розетки, при заказе мебели предусмотреть выключатели и располагать их внутри шкафов или на боковых панелях, рабочем фартуке кухни. Уточнять у заказчика.

При заказе системы вентиляции и кондиционирования, радиаторов отопления, рекомендуется обратиться за консультацией к поставщикам оборудования.

МОСАРХ.РФ
дизайн и архитектура

Название проекта:
Дизайн-проект квартиры

Номер и год проекта

Раздел	Стадия
АП	Р

Дизайнер:	Артамонова Вера
Чертил:	Артамонова Вера
Проверил:	Айвазян Ксения

Пояснительная записка

Масштаб

Лист	Листов
3	89









МОСАРХ.РФ
дизайн и архитектура

Название проекта:
Дизайн-проект квартиры

Номер и год проекта

Раздел	Стадия
АП	Р

Дизайнер:	Артамонова Вера
Чертил:	Артамонова Вера
Проверил:	Айвазян Ксения

Исходные фото объекта

Масштаб

Лист	Листов
4	89

МОСАРХ.РФ
дизайн и архитектура









МОСАРХ.РФ
дизайн и архитектура

Название проекта:
Дизайн-проект квартиры

Номер и год проекта

Раздел	Стадия
АП	Р

Дизайнер: Артамонова Вера

Чертил: Артамонова Вера

Проверил: Айвазян Ксения

Исходные фото объекта

Масштаб

Лист	Листов
5	89

МОСАРХ.РФ дизайн и архитектура

Примечания:
1. Все размеры даны без учета отделки;
2. На момент проведения замеров все стены и перегородки были без отделки;
3. Межкомнатные перегородки выложены из кирпичей высотой, не превышающей 130мм;
4. Толщина межкомнатных перегородок 120мм.

Условные обозначения

	Конвектор
	Перегородки не несущие
	Стены несущие

Исходные площади		
Номер на плане	Наименование помещения	Вычисленная площадь
1	Прихожая	7,12
2	Гардеробная	3,97
3	Санузел	3,41
4	Кухня	12,64
5	Лоджия	1,67
6	Спальня 1	13,32
7	Спальня 2	15,02
8	Гостиная	15,21
9	Кухня	6,53
10	Коридор	4,90
		83,79 м²

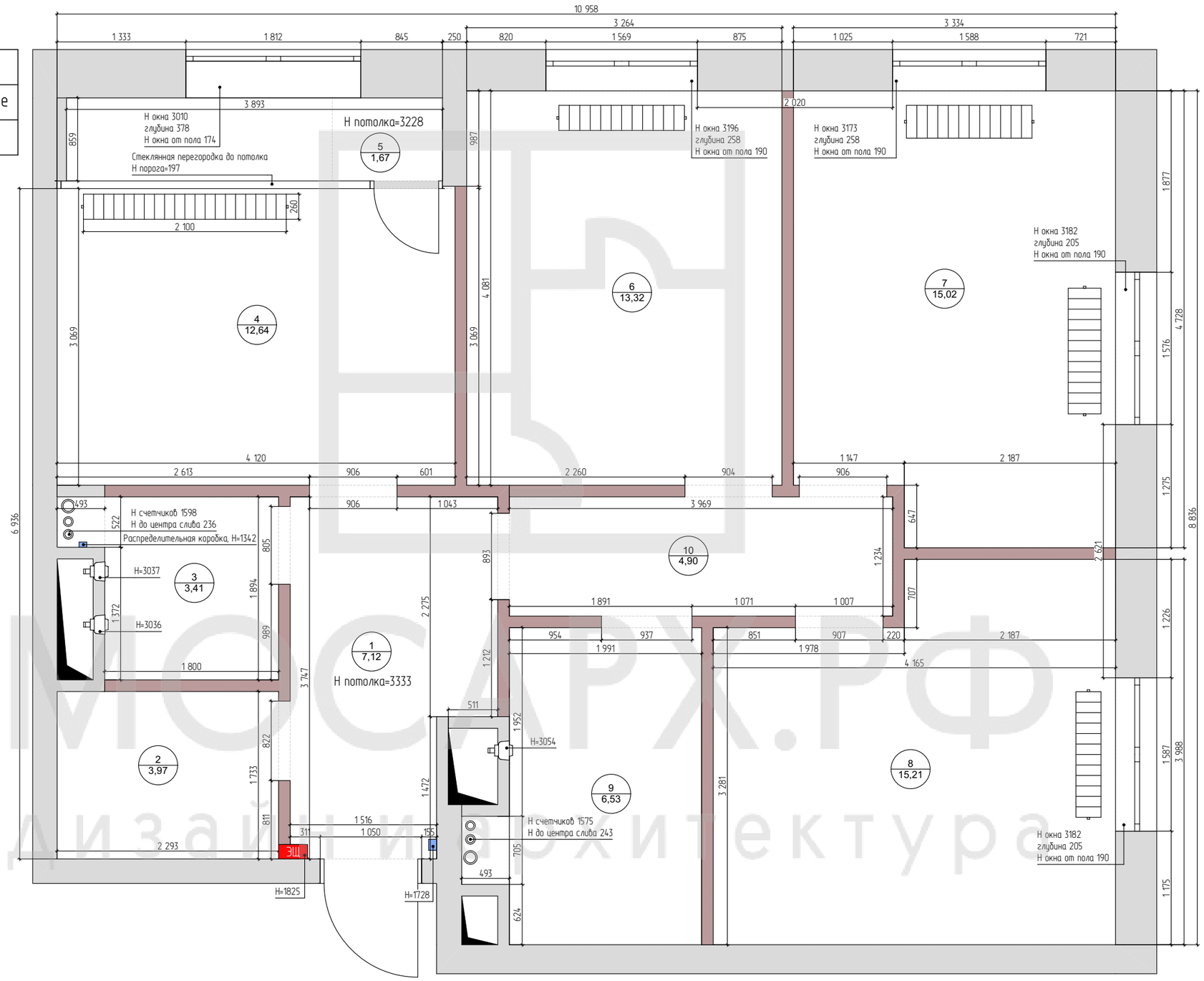

МОСАРХ.РФ
дизайн и архитектура

Название проекта:
Дизайн-проект квартиры

Номер и год проекта

Раздел	Стадия
АП	Р

Дизайнер:	Артамонова Вера
Чертил:	Артамонова Вера
Проверил:	Айвазян Ксения

Обмерный план

Масштаб
1:45,45, 1:1

Лист	Листов
6	89

МОСАРХ.РФ
дизайн архитектура

Условные обозначения

	Существующие стены/перегородки
	Демонтируемые элементы

Примечания:
Все размеры даны с учетом существующей отделки.
Дизайн-студия напоминает о необходимости согласования перепланировки в компетентных органах!

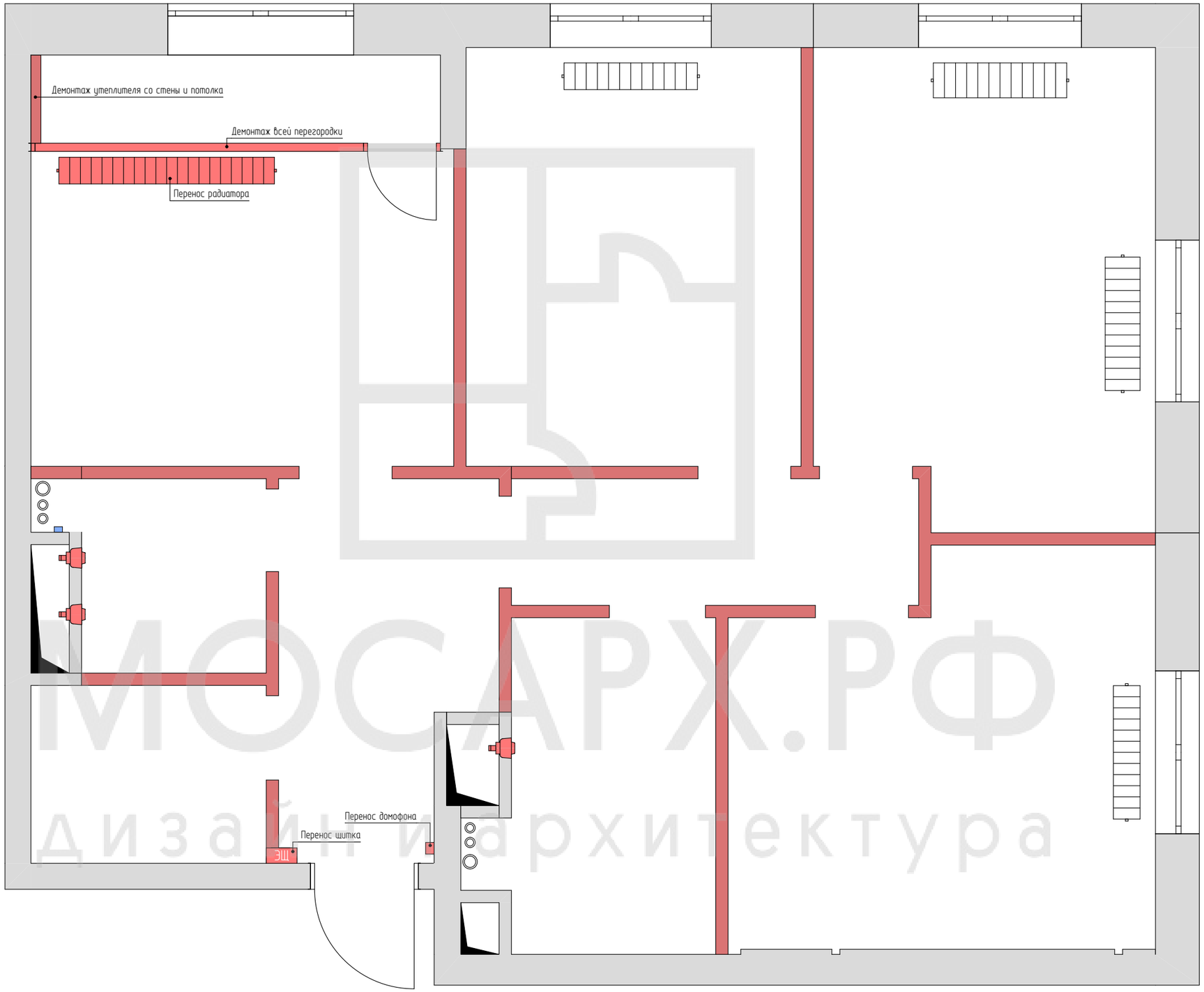

МОСАРХ.РФ
дизайн и архитектура

Название проекта:
Дизайн-проект квартиры

Номер и год проекта

Раздел	Стадия
АП	Р

Дизайнер: Артамонова Вера
Чертил: Артамонова Вера
Проверил: Айвазян Ксения

План демонтажных работ

Масштаб
1:4167

Лист	Листов
7	89

МОСАРХ.РФ
дизайн и архитектура

Экспликация помещения		
Номер на плане	Наименование помещения	Площадь
1	Прихожая	7,26
2	Гардеробная	4,08
3	Душевая	3,15
4	Кухня-гостиная	18,89
5	Кабинет-детская	12,01
6	Детская	14,15
7	Мастер-спальня	15,01
8	Ванна	4,13
9	Постирочная	2,49
10	Коридор	4,31
		85,48 м²

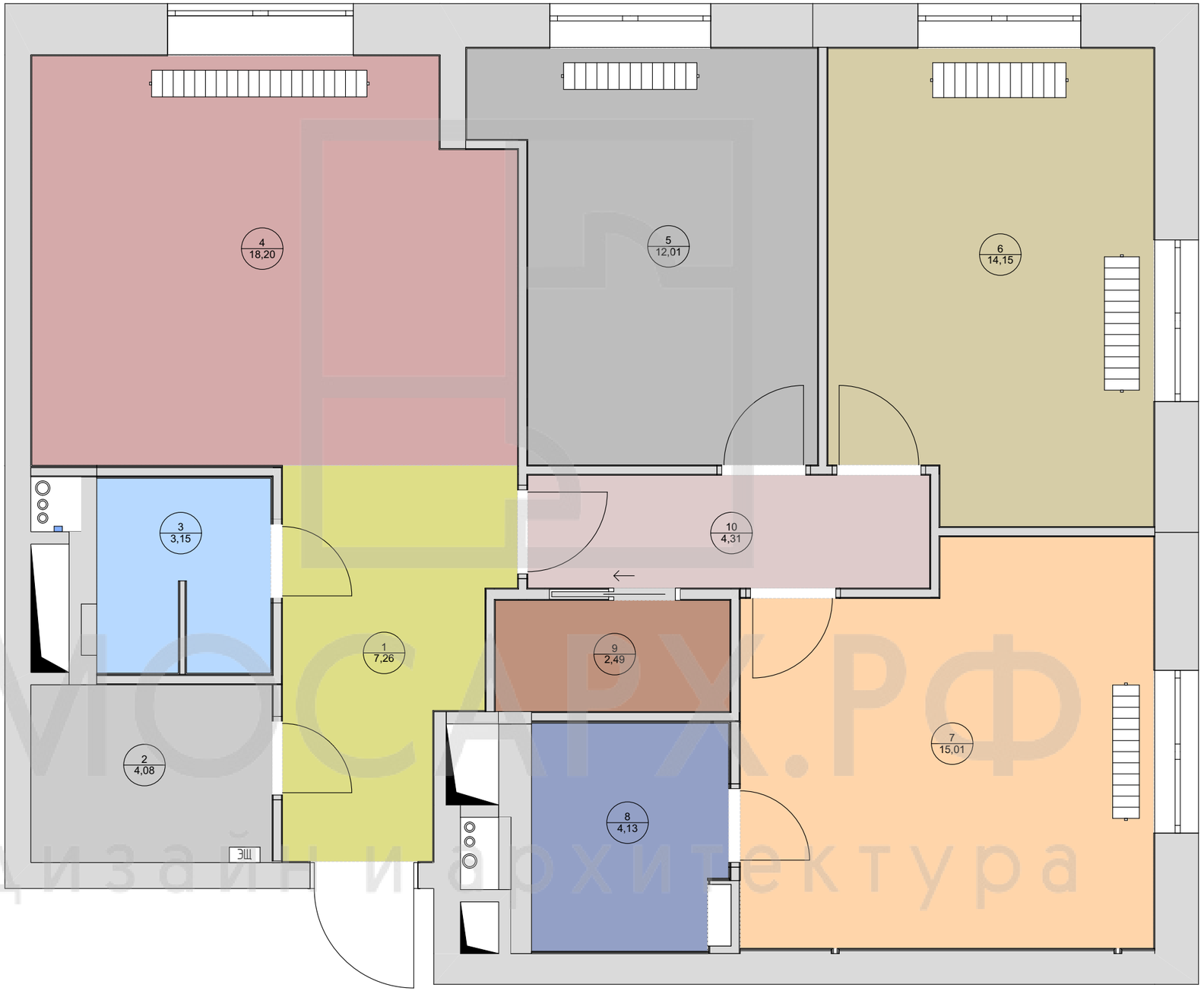

МОСАРХ.РФ
дизайн и архитектура

Название проекта:
Дизайн-проект квартиры

Номер и год проекта

Раздел	Стадия
АП	Р

Дизайнер: Артамонова Вера

Чертил: Артамонова Вера

Проверил: Айвазян Ксения

Экспликация помещения после проведения демонтажно-монтажных работ

Масштаб

1:45,45, 1:1

Лист	Листов
9	89

МОСАРХ.РФ
дизайн и архитектура

Примечания:
1. Все размеры даны условно. Перед изготовлением произвести замеры поставщиком!
2. См. совместно с развертками стен
3. Обратить внимание на стены с отделкой из плитки. Толщина может увеличиться на 22-35 мм.

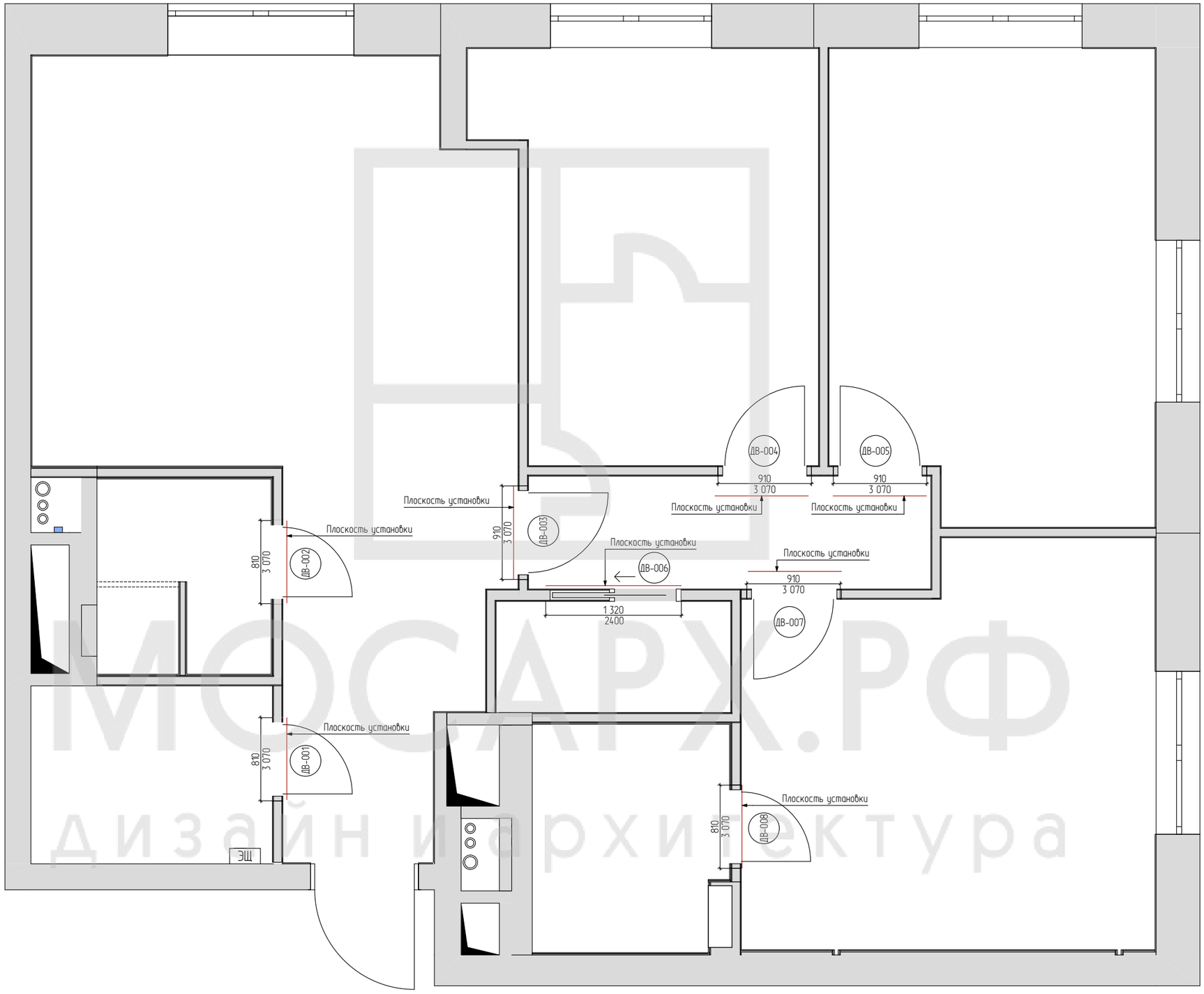

МОСАРХ.РФ
дизайн и архитектура

Название проекта:
Дизайн-проект квартиры

Номер и год проекта

Раздел	Стадия
АП	Р

Дизайнер:	Артамонова Вера
Чертил:	Артамонова Вера
Проверил:	Айвазян Ксения

План заполнения дверных проемов

Масштаб
1:41,67

Лист	Листов
10	89

Спецификация дверей

Номер на плане	Размеры Полотна	Размер проема	Толщина Стены	Кол-во	Отображение на плане	Ориентация	Производитель	Модель	Цвет
ДВ-001	700×3 000	810×3 070	100	1		Л	Волховец	WALL DOOR	В цвет стен помещения
ДВ-002	700×3 000	810×3 070	113	1		Л	Волховец	WALL DOOR	В цвет стен помещения
ДВ-003	800×3 000	910×3 070	100	1		П	Волховец	WALL DOOR	В цвет стен помещения
ДВ-004	800×3 000	910×3 070	100	1		Л	Волховец	WALL DOOR	В цвет стен помещения
ДВ-005	800×3 000	910×3 070	100	1		П	Волховец	WALL DOOR	В цвет стен помещения
ДВ-006	600×2 300	700×2 400	120	1		П	Волховец	LINEA	Матовый серый
ДВ-007	800×3 000	910×3 070	100	1		Л	Волховец	WALL DOOR	В цвет стен помещения
ДВ-008	700×3 000	810×3 070	113	1		Л	Волховец	WALL DOOR	В цвет стен помещения
				8					

Примечания:
1. Все размеры даны условно. Перед изготовлением произвести замеры поставщиком!
2. См. совместно с развертками стен
3. Обратить внимание на стены с отделкой из плитки. Толщина может увеличиться на 22-35 мм
4. Для всех распашных дверей понадобится 14 ручек
5. Все двери серии WALL DOOR идут под покраску в цвет стен помещения. Для санузлов цвет будет подобран в тон настенной плитке или покрашено белой краской (согласовать с дизайнером).
6. Раздвижная дверь изначально уже будет окрашена производителем. Цвет "Матовый серый".



Ручка QUATTRO. Цвет Матовый хром



Образец полотна межкомнатных дверей



Образец полотна для раздвижной двери



Система открывания раздвижной двери в пенал

МОСАРХ.РФ
дизайн и архитектура

МОСАРХ.РФ
дизайн и архитектура

Название проекта:
Дизайн-проект квартиры

Номер и год проекта

Раздел	Стадия
АП	Р

Дизайнер: Артамонова Вера
Чертил: Артамонова Вера
Проверил: Айвазян Ксения

Спецификация дверей

Масштаб
1:1

Лист	Листов
11	89

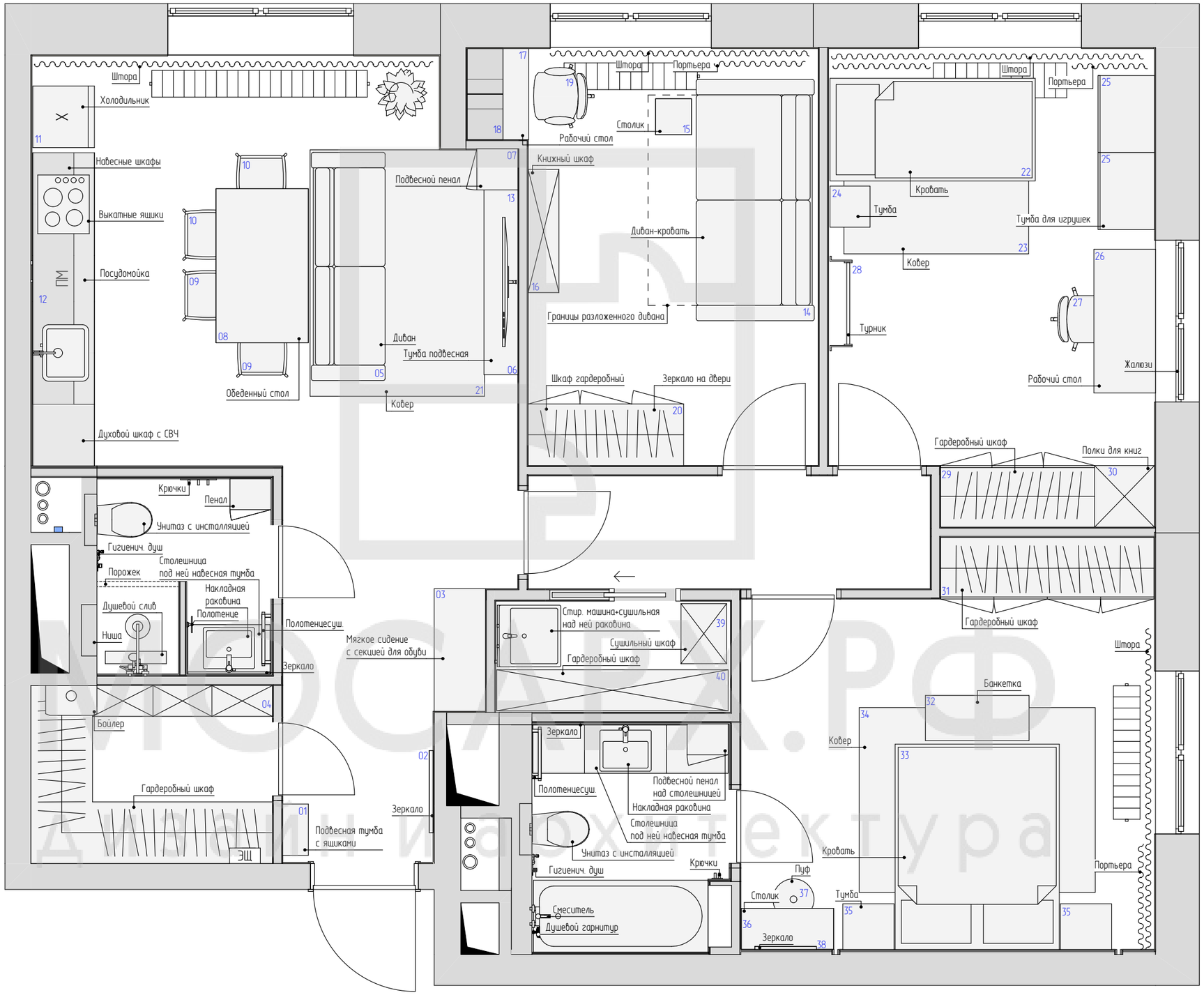

МОСАРХ.РФ
дизайн и архитектура

Название проекта:
Дизайн-проект квартиры

Номер и год проекта

Раздел	Стадия
АП	Р

Дизайнер:	Артамонова Вера
Чертил:	Артамонова Вера
Проверил:	Айвазян Ксения

План расстановки мебели и оборудования

Масштаб
1:41,67

Лист	Листов
12	89

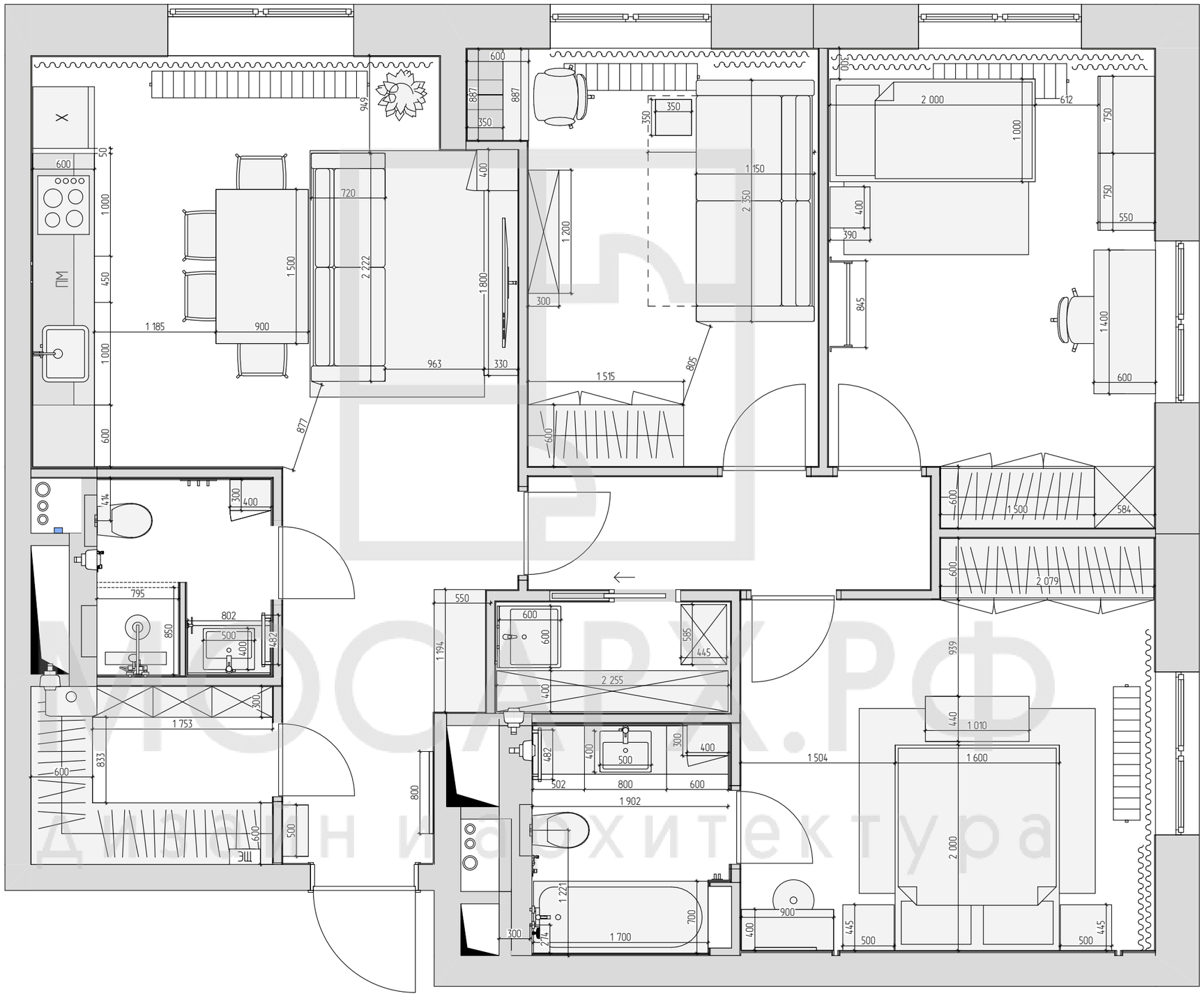

Примечания:

1. Мебель на заказ устанавливается фирмой-изготовителем только после снятых обмеров специалистами;
2. Сантехоборудование устанавливается в соответствии с техкартами подключения воды;
3. Размеры мебели являются условными;
4. Размеры сантехники на чертежах показаны условно, уточняются перед заказом.

МОСАРХ.РФ
дизайн и архитектура

Название проекта:
Дизайн-проект квартиры

Номер и год проекта

Раздел	Стадия
АП	Р

Дизайнер:	Артамонова Вера
Чертил:	Артамонова Вера
Проверил:	Айвазян Ксения

План расстановки мебели с габаритными размерами

Масштаб
1:4167

Лист	Листов
13	89

Спецификация мебели							
Номер на плане	Наименование	Производитель	Страна-производитель	Вебсайт Производителя	Модель	Серийный Номер	Стоимость
01	Подвесная тумба	На заказ	-	-	На заказ	-	0,00
02	Зеркало в прихожей	На заказ	-	-	На заказ	-	0,00
03	Обувница с мягким пуфом	На заказ	-	-	На заказ	-	0,00
04	Система гардероба	На заказ	-	-	На заказ	-	0,00
05	Диван	SK Design	Россия	https://skdesign.ru/	DUBLIN ST (222 CM) СЕРЫЙ	DUB-ST-2L/206-SER	54100,00
06	Подвесная тумба	lulustore	Россия	https://www.inmyroom.ru/	Тумба ТВ Fly-1 180 белого цвета	IMR-977762	24000,00
07	Подвесной пенал	ОГОГО Обстановочка!	Россия	https://www.inmyroom.ru/	Пенал Intra белого цвета	IMR-512597	14990,00
08	Обеденный стол	Imodern	-	https://imodern.ru/	Стол раскладной Avalon, белый/орех	3146	52200,00
09	Обеденный стул	E-style	Китай	https://www.inmyroom.ru/	Голубой стул Томас с мягким сидением	IMR-550681	7400,00
10	Обеденный стул	E-style	Китай	https://www.inmyroom.ru/	Кофеиный стул Томас с мягким сидением	IMR-550693	7400,00
11	Холодильник	Haier	Россия	https://haieronline.ru/	HAIER A2F637CXMV	-	58990,00
12	Кухня Мария	Кухни Мария	Россия	https://www.marya.ru/	На заказ	-	0,00
13	ТВ на кронштейне	-	-	-	На выбор заказчика	-	0,00
14	Диван раскладной	Ascona	Россия	https://www.askona.ru/	LOKO Casanova seawave	-	64880,00
15	Кофейный столик	For Miss	Россия	https://www.inmyroom.ru/	Прикроватный столик со стеклянной столешницей	IMR-869616	17550,00
16	Книжный шкаф с дверцами	На заказ	-	-	На заказ	-	0,00
17	Рабочий стол	На заказ	-	-	На заказ	-	0,00
18	Подвесной шкаф с полками	На заказ	-	-	На заказ	-	0,00
19	Рабочее кресло						0,00
20	Гардеробный шкаф с зеркалом	На заказ	-	-	На заказ	-	0,00
21	Ковер	Икеа	Россия	https://www.ikea.com/	СПОРУП	204.534.39	3999,00
22	Односпальная кровать	-	Россия	https://www.inmyroom.ru/	Джуниор синего цвета 90x190	-	58000,00
23	Ковер	Икеа	Россия	https://www.ikea.com/	СПОРУП 133x195	904.534.31	2999,00
24	Тумба прикроватная	Икеа	Россия	https://www.ikea.com/	ВИККХАММЕР	303.889.76	3999,00
25	Тумба для игрушек	Принцесса Мелания	Россия	https://www.inmyroom.ru/	Куба цвета дуб сонома и белый глянец	IMR-1054442	3655,00
26	Письменный стол	lulustore	Россия	https://www.inmyroom.ru/	Dylan 140x60 цвета натуральный дуб	IMR-977627	32000,00
27	Стул рабочий	La Forma	Испания	https://www.inmyroom.ru/	Julia Grup LARS серого цвета	IMR-533591	13990,00
28	Шведская стенка	На заказ	-	-	На заказ	-	0,00
29	Гардеробный шкаф	На заказ	-	-	На заказ	-	0,00
30	Полки для книг	На заказ	-	-	На заказ	-	0,00
31	Гардеробный шкаф	На заказ	-	-	На заказ	-	0,00
32	Банкетка	Ascona	Россия	https://www.askona.ru/	QUADRO 2	-	26740,00
33	Двуспальная кровать	Askona	Россия	https://www.askona.ru/	ELISA	-	29540,00
34	Ковер	La Redoute	Франция	https://www.inmyroom.ru/	Izri с эффектом старины из вискозы серого цвета 160x230	IMR-1051991	25199,00
35	Прикроватная тумба	Askona	Россия	https://www.askona.ru/	OSCAR	-	8550,00
36	Туалетный столик	-	-	-	-	-	0,00
37	Пуф	imodern	-	https://imodern.ru/	Coco, розовый	-	7917,00
38	Зеркало	Wood-king	Россия	https://wood-king.ru/	Белое зеркало в тонкой белой раме	K010	11500,00
39	Стайлер для одежды	LG	Россия	https://www.lg.com/ru/	LG S3WER	-	149990,00
40	Хозяйственный стеллаж	На заказ	-	-	На заказ	-	0,00
41	Крючки	-	Россия	-	-	-	0,00
42	Зеркало в душевой	На заказ	Россия	-	На заказ	-	0,00
43	Крючки	-	Россия	-	-	-	0,00
44	Зеркало в ванной	На заказ	-	-	На заказ	-	0,00
45	Цветок	-	-	-	-	-	0,00
							706593,00

Примечания:
1. Все цены актуальны на момент составления комлектации;
2. Стоимость может измениться;
3. Наличие товаров необходимо уточнять на момент заказа;
4. Стоимость указана без учета доставки, подъема, сборки, монтажа и сопутствующих аксессуаров.

МОСАРХ.РФ
дизайн и архитектура

Название проекта:
Дизайн-проект квартиры

Номер и год проекта

Раздел	Стадия
АП	Р

Дизайнер: Артамонова Вера
Чертил: Артамонова Вера
Проверил: Айвазян Ксения

Спецификация мебели и оборудования

Масштаб: 1:1

Лист	Листов
14	89

МОСАРХ.РФ дизайн и архитектура

Примечания:
1. Сантехническое оборудование устанавливается в соответствии с тех. картами подключения воды;
2. На плане указаны привязки осей подключения сантехнического оборудования. Высоты конкретных выводов см. на развертках.

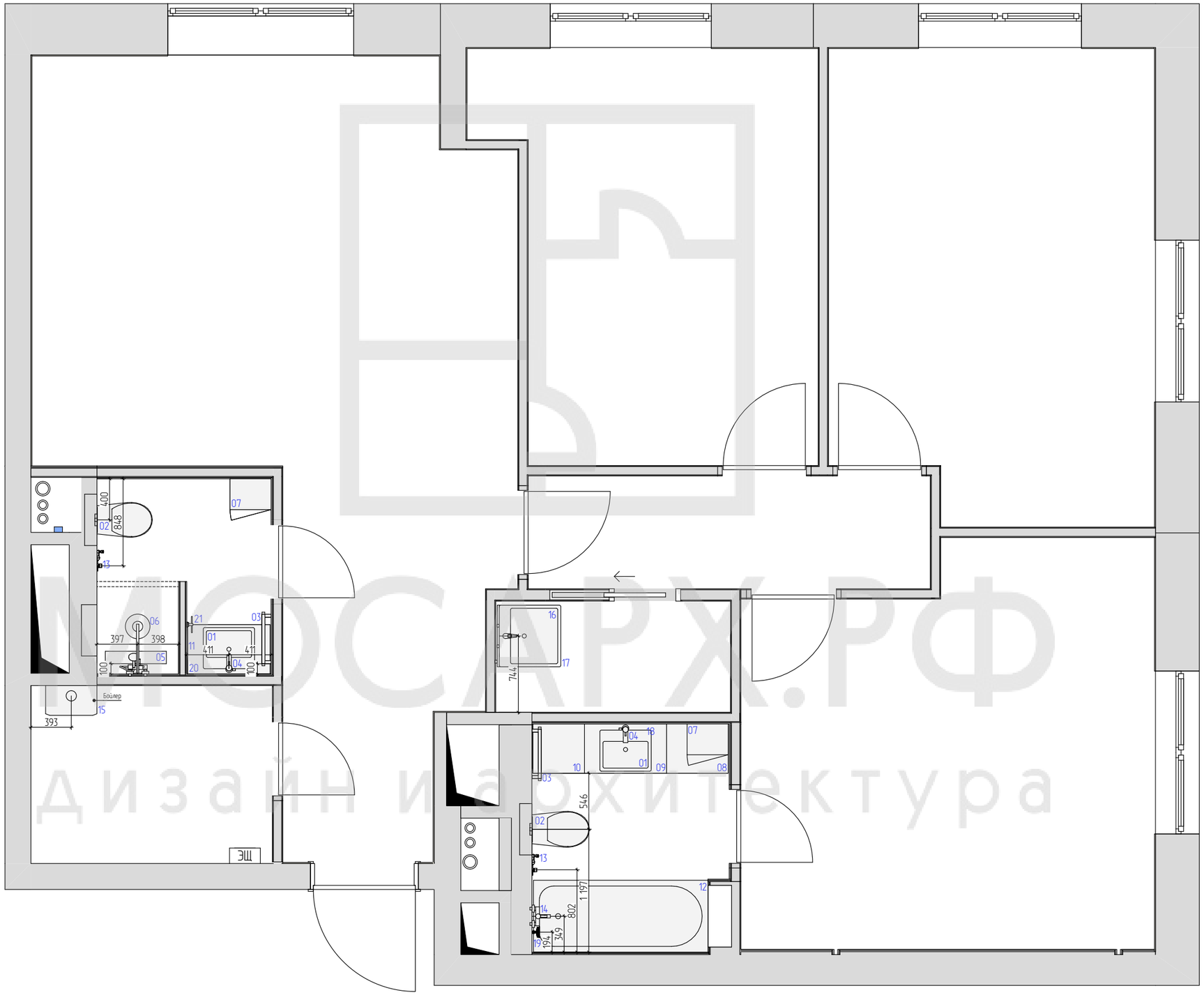

МОСАРХ.РФ
дизайн и архитектура

Название проекта:
Дизайн-проект квартиры

Номер и год проекта

Раздел	Стадия
АП	Р

Дизайнер:	Артамонова Вера
Чертил:	Артамонова Вера
Проверил:	Айвазян Ксения

План привязки сантехнического оборудования

Масштаб
1:41,67

Лист	Листов
15	89

Спецификация сантехники							
Номер на плане	Наименование	Производитель	Страна-производитель	Вебсайт Производителя	Модель	Артикул	Стоимость
01	Накладная раковина	Aquanet	Россия	https://santehnika-online.ru/	Раковина Aquanet Soul 1	384015	4190,00
02	Унитаз с инсталляцией	Jacob Delafon	Франция	https://santehnika-online.ru/	Комплект Jacob Delafon Struktura E29025-NF-M17 кнопка хром	376773	20800,00
03	Полотенцесушитель электрический	Terminus	Россия	https://santehnika-online.ru/	Terminus Классик П5 450х550	397222	6220,00
04	Смеситель для раковины	Grohe	Германия	https://santehnika-online.ru/	Grohe BauClassic 32868000	270076	6690,00
05	Душевой лоток	Berges Wasserhaus	Германия	https://santehnika-online.ru/	Berges Wasserhaus Top Stark 090148 50 см + стакан для сифона	401843	15011,00
06	Душевая стойка	WasserKRAFT	Германия	https://www.perfekto.ru/	WasserKRAFT A15502 Thermo	A15502 Thermo	23990,00
07	Шкаф-пенал	BelBagno	Италия	https://santehnika-online.ru/	BelBagno Regina R bianco opaco	373860	21150,00
08	ТУМБА ПОДВЕСНАЯ	Velvex	Россия	https://velvex.shop/	UNIQUE UNIT 60X27, БЕЛЫЙ МАТОВЫЙ	tpUNI.60.H27.Y-220	11520,00
09	ТУМБА ПОДВЕСНАЯ	Velvex	Россия	https://velvex.shop/	UNIQUE UNIT 80X27, БЕЛЫЙ МАТОВЫЙ	tpUNI.80.H27.Y-220	11684,00
10	Подвесная полка из дерева	На заказ	-	-	На заказ	-	0,00
11	ТУМБА ПОДВЕСНАЯ	Velvex	Россия	https://velvex.shop/	UNIQUE UNIT 80X27, БЕЛЫЙ МАТОВЫЙ	tpUNI.80.H27.Y-220	11684,00
12	Акриловая ванна	BAS	Россия	https://www.techport.ru/	BAS Атланта 170х70 с каркасом	B 00003	16350,00
13	Гигиенический душ	Grohe	Германия	https://santehnika-online.ru/	Grohe BauClassic 124434	354938	9910,00
14	Смеситель	Grohe	Германия	https://santehnika-online.ru/	Grohe BauClassic 32865000 для ванны с душем	270072	7090,00
15	Водонагреватель	Electrolux	Швеция	https://santehnika-online.ru/	Electrolux EWH 80 Royal	250917	19580,00
16	Раковина	Andrea	Россия	https://santehnika-online.ru/	Andrea Corolina 4680028070405 60	408974	7600,00
17	Стиральная машина	-	-	-	-	-	0,00
18	СТОЛЕШНИЦА	Velvex	Россия	https://velvex.shop/	UNIT 190, БЕЛОСНЕЖНЫЙ	-	19009,00
19	Душевой гарнитур	Grohe	Германия	https://santehnika-online.ru/	Grohe Tempesta Cosmopolitan 26084002	364155	2130,00
20	СТОЛЕШНИЦА	Velvex	Россия	https://velvex.shop/	UNIQUE UNIT 80, ШАТАНЭ	-	9990,00
21	Полотенцедержатель кольцо	Fixsen	Чехия	https://santehnika-online.ru/	Fixsen Kvadro FX-61311	IMR-550681	750,00
							315458,00

Примечания:
1. Все цены актуальны на момент составления комлектации;
2. Стоимость может измениться;
3. Наличие товаров необходимо уточнять на момент заказа;
4. Стоимость указана без учета доставки, подъема, сборки, монтажа и сопутствующих аксессуаров.

МОСАРХ.РФ
дизайн и архитектура

Название проекта:
Дизайн-проект квартиры

Номер и год проекта

Раздел	Стадия
АП	Р

Дизайнер: Артамонова Вера
Чертил: Артамонова Вера
Проверил: Айвазян Ксения

Спецификация сантехнического оборудования

Масштаб
1:1

Лист	Листов
16	89

МОСАРХ.РФ
дизайн и архитектура

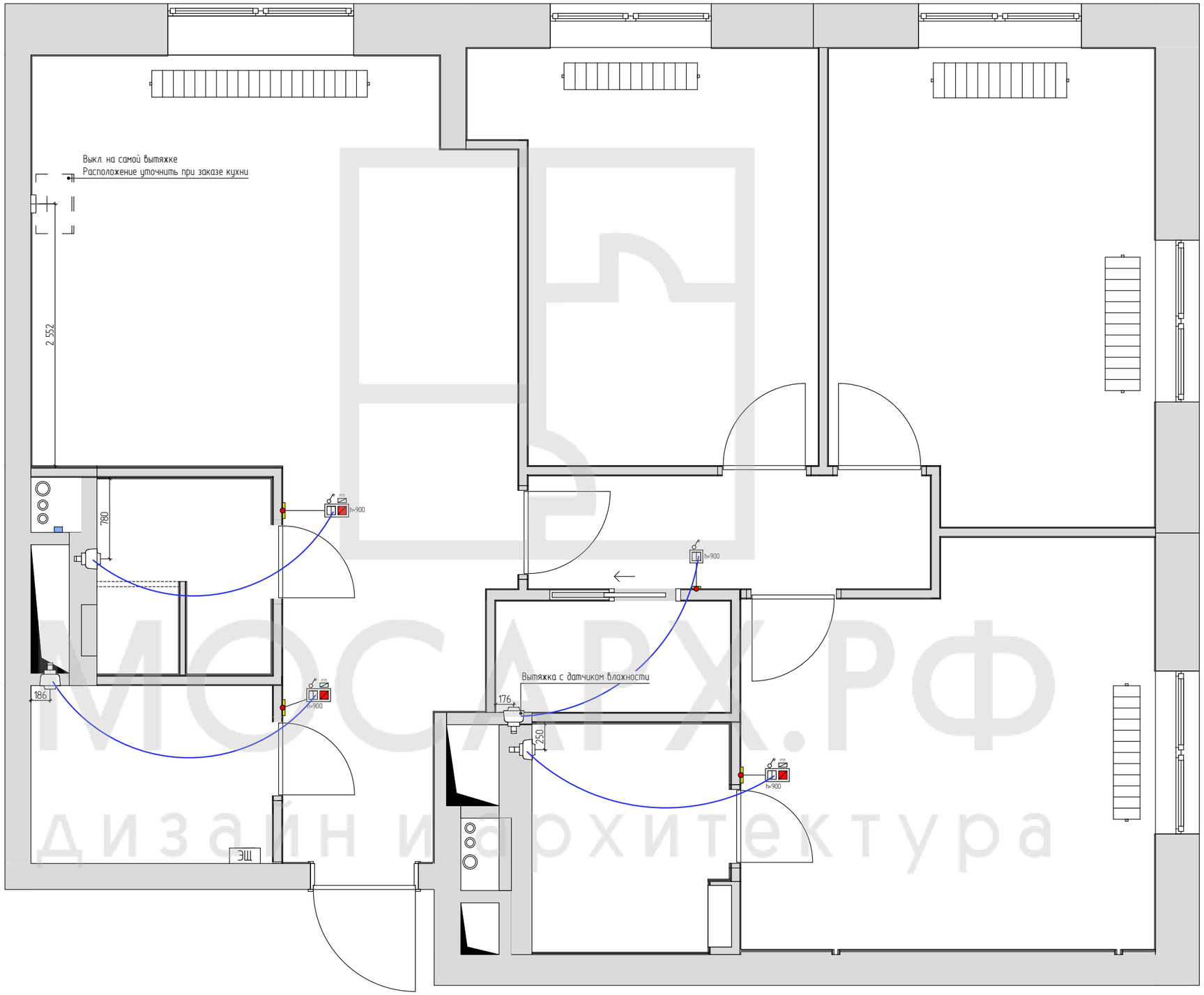



Вытяжной вентилятор Electrolux Magic EAFM-100, 3 шт.

МОСАРХ.РФ
дизайн и архитектура

Название проекта:
Дизайн-проект квартиры

Номер и год проекта

Раздел	Стадия
АП	Р

Дизайнер: Артамонова Вера

Чертил: Артамонова Вера

Проверил: Айвазян Ксения

План вытяжных вентеляторов

Масштаб
1:41,67

Лист	Листов
17	89

МОСАРХ.РФ дизайн и архитектура

Условные обозначения

	Плинтус скрытого монтажа
	Начало раскладки и направление
	Линия обозначения плинтуса вдоль стены
	Вставка профиля между покрытиями пола

Примечания:
1. Все размеры даны с учетом отделки;
2. Полы следует класть после прокладки инженерных коммуникаций;
3. По линии стыка инженерной доски и керамогранита оставить технологический шов 1 см и декорировать Т-образным напольным металлическим профилем;
4. При укладке напольных покрытий обратить внимание на сторону открывания двери и направление укладки;
5. Расчет кол-ва плинтуса произведен из учета рекомендованных линий (не предусмотрен плинтус в санузлах, гардеробной, за кухонным оборудованием и в нишах для встроенной мебели);
6. Площади и длины сторон даны без учета запаса и подрезки материалов.

Спецификация напольных покрытий

Условные обозначения	Наименование	Площадь поверхности
	Инженерная доска	63,10
	Керамогранит Лофт Оак	13,14
	Керамогранит Риальто серый обрезной натуральный (матовый)	7,30

Спецификация скрытого плинтуса

Наименование	Высота	Длина
Плинтус скрытый детская	70	9 041
Плинтус скрытый детская-кабинет	70	9 999
Плинтус скрытый коридор	70	4 958
Плинтус скрытый кухня-гостиная	70	8 697
Плинтус скрытый прихожая	70	4 131
Плинтус скрытый спальня	70	7 597
		44 423 мм



Образец конструктива скрытого плинтуса



Алюминиевый Г-образный гнущийся профиль для плитки

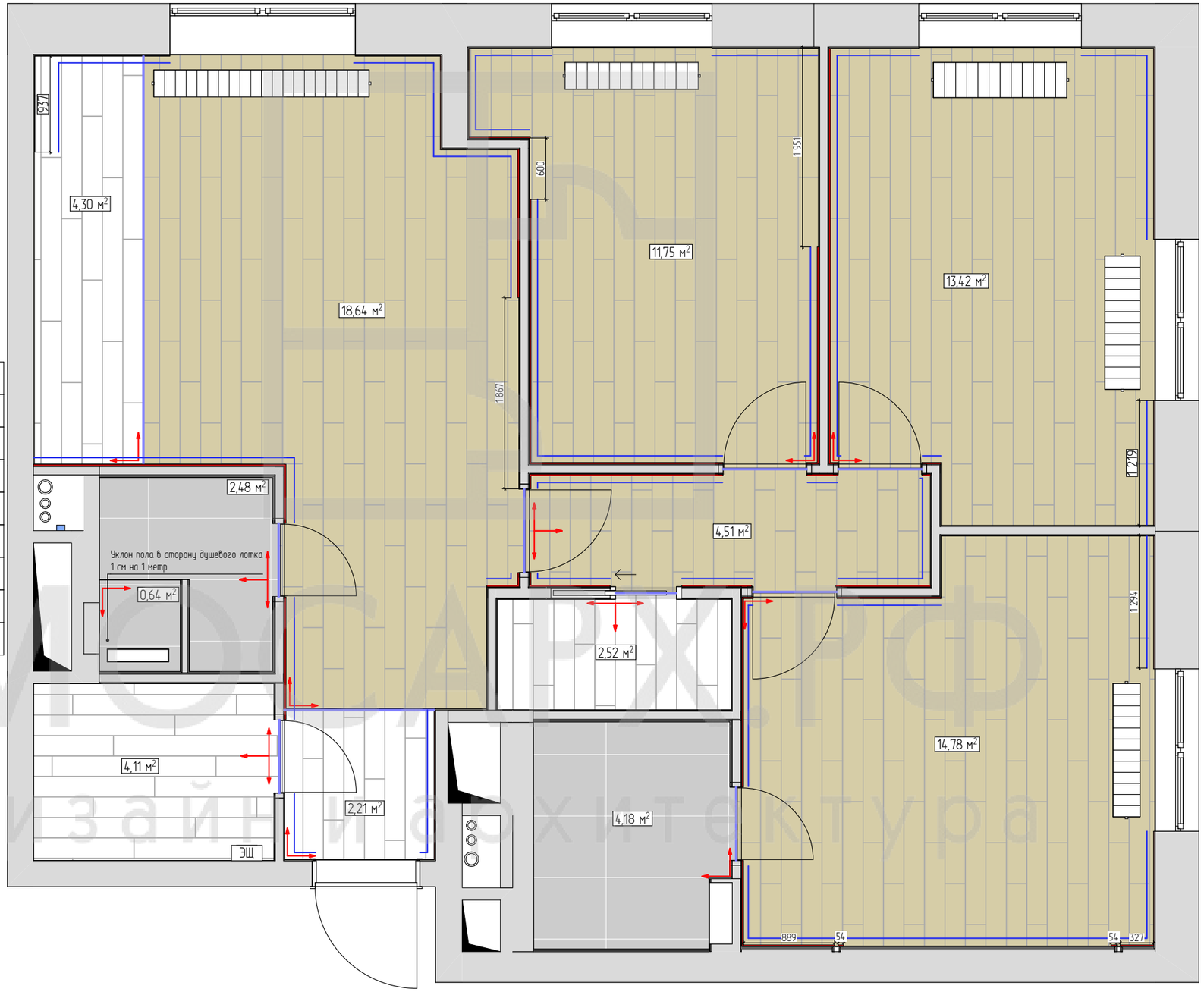

Плинтус окрашивается в цвет стен помещения

МОСАРХ.РФ дизайн и архитектура

Название проекта:
Дизайн-проект квартиры

Номер и год проекта

Раздел	Стадия
АП	Р

Дизайнер:	Артамонова Вера
Чертил:	Артамонова Вера
Проверил:	Айвазян Ксения

План напольных покрытий

Масштаб
1:1, 1:45,45

Лист	Листов
18	89

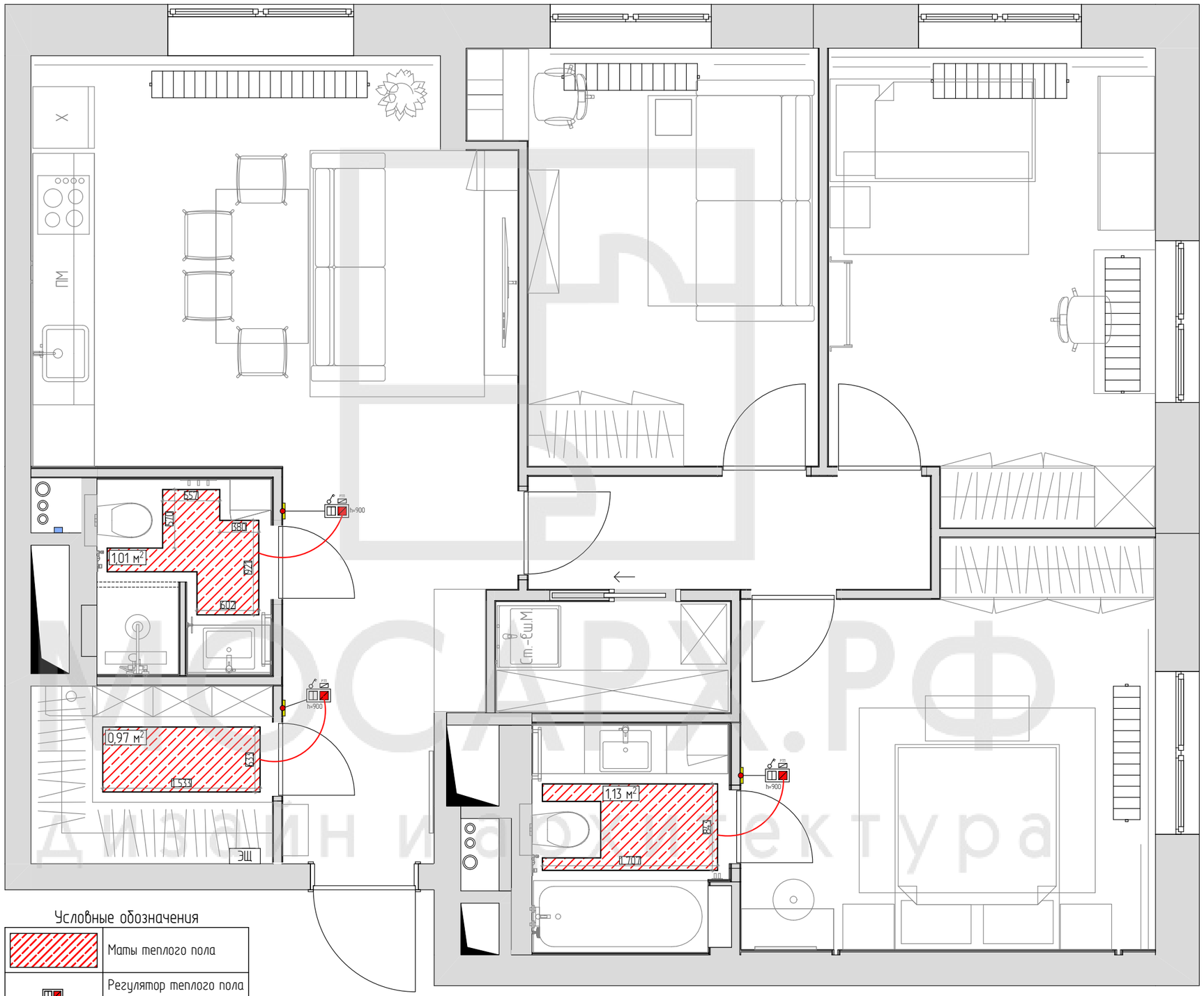

Условные обозначения

	Маты теплого пола
	Регулятор теплого пола в рамке с выключателем

Примечания:
1. Маты теплого пола укладываются с отступом от стен, мебели и оборудования с отступом не менее 100 мм;
2. Площадь поверхности укладки матов дана условно и может быть скорректирована по месту.

МОСАРХ.РФ
дизайн и архитектура

Название проекта:
Дизайн-проект квартиры

Номер и год проекта

Раздел	Стадия
АП	Р

Дизайнер: Артамонова Вера
Чертил: Артамонова Вера
Проверил: Айвазян Ксения

План теплых полов

Масштаб
1:41,67

Лист	Листов
19	89

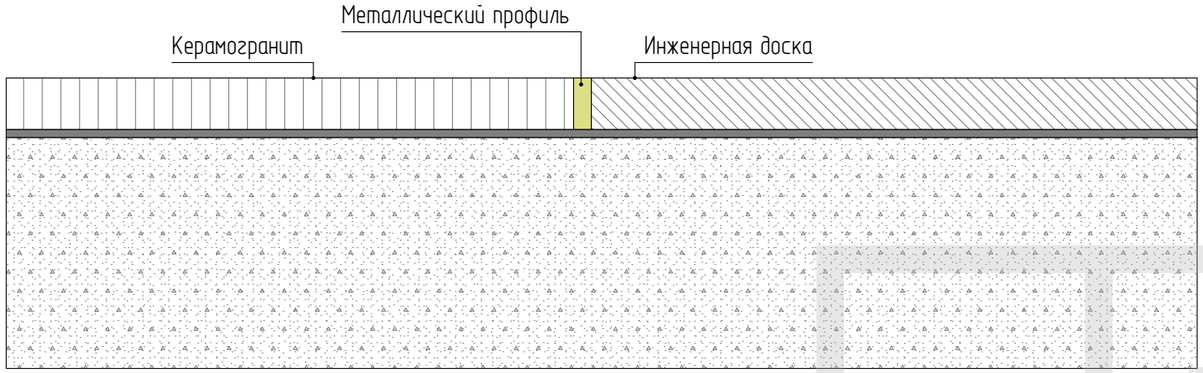

Спецификация напольных покрытий		
Условные обозначения	Наименование	Площадь поверхности
	Инженерная доска	63,10
	Керамогранит Лофт Оак	13,14
	Керамогранит Риальто серый обрезной натуральный (матовый)	7,30

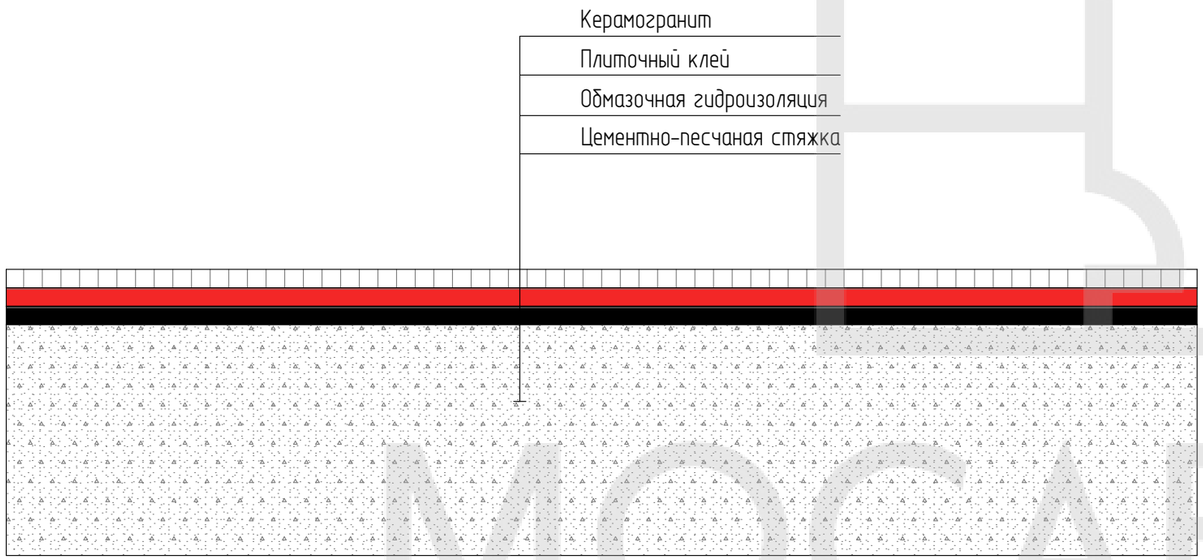

При заливке стяжки пола обратить внимание на ее толщину в помещениях с разными типами и толщинами напольных покрытий!

Примечания:
1. Количество материала посчитано без учета технического запаса;
2. Стыки разных видов материалов произвести строго под полотном двери;
3. Керамогранит укладывается с минимальным швом;
4. Места примыкания плинтуса к мебели и дверным наличникам уточнять по месту.

МОСАРХ.РФ
дизайн и архитектура

Название проекта:
Дизайн-проект квартиры

Номер и год проекта

Раздел	Стадия
АП	Р

Дизайнер: Артамонова Вера

Чертил: Артамонова Вера

Проверил: Айвазян Ксения

Устройство пола

Масштаб
1:50, 1:1

Лист	Листов
20	89

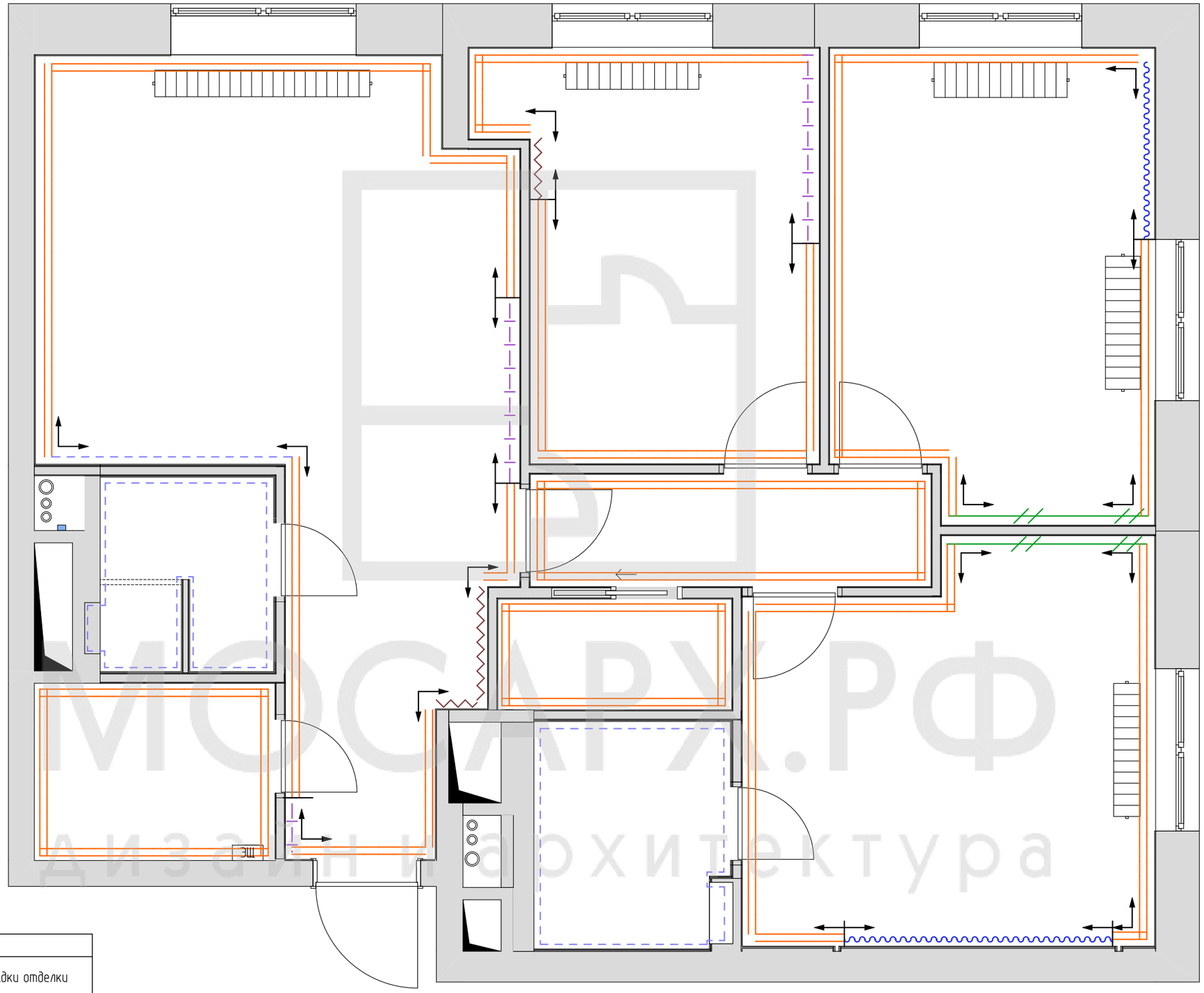

Условные обозначения

	Покраска
	Начало нанесения/раскладки отделки
	Керамогранит
	Гипсовые панели
	Фотообои
	Белая краска
	Декоративная панель (дерево/шпон)

Примечания:
1. Для окрашивания стен рекомендуем краску торговой марки Little Greene.
2 Перед покраской стен рекомендуется выбрать 2-3 оттенка и сделать выкрасы на поверхности стен каждого помещения, где подразумевается окрашивание в предполагаемый тон.
3. Гипсовые панели и полотно межкомнатных дверей окрашиваются в цвет стен окрашиваемого помещения.

МОСАРХ.РФ
дизайн и архитектура

Название проекта:
Дизайн-проект квартиры

Номер и год проекта

Раздел	Стадия
АП	Р

Дизайнер:	Артамонова Вера
Чертил:	Артамонова Вера
Проверил:	Айвазян Ксения

План отделки стен

Масштаб
1:41,67

Лист	Листов
21	89

МОСАРХ.РФ
Дизайн и архитектура

Спецификация отделочных материалов для стен		
Наименование	Площадь	Образец
Бежевая краска (детская)	3,84	
Белая краска	13,36	
Гипсовые панели AFINA	6,01	
Гипсовые панели PALLADA	7,77	
Керамогранит 41zero42 Futura	1,47	
Керамогранит Монте Тиберио обрезной натуральный	28,90	
Керамогранит Про Слейт серый светлый обрезной (кухня)	7,33	
Керамогранит Риальто серый обрезной натуральный	17,16	
Серая краска	224,19	
Шпонированные панели	3,17	

Примечания:
1. Все обьемы посчитаны без учета тех. запаса;
2. Количество краски указано из расчета покрытия в 1 слой;
2. Рекомендуем наносить краску в 2 слоя.

МОСАРХ.РФ
дизайн и архитектура

Название проекта:
Дизайн-проект квартиры

Номер и год проекта

Раздел	Стадия
АП	Р

Дизайнер: Артамонова Вера
Чертил: Артамонова Вера
Проверил: Айвазян Ксения

Общая спецификация отделочных материалов стен

Масштаб: 1:1

Лист	Листов
22	89

МОСАРХ.РФ
дизайн и архитектура

Примечания:
1. Все размеры даны с учетом отделки;
2. Высоту исходного потолка считать 3333 мм;
3. Все размеры высот могут быть скорректированы в зависимости от способа монтажа (согласовать с дизайнером);
4. Все площади даны без учета тех. запаса;
5. При отсутствии указания размеров считать их равными размерам стен;
6. Высоту потолка в санузлах уточнить на месте в зависимости от размещения принудительной вентиляции и возможности изменения высоты вент. канала;
7. См. совместно с планом потолков с привязками светильников;
8. В нишах для карниза потолок оштукатурить и покрасить белой краской.

Спецификация потолков		
Условные обозначения	Материал	Площадь Поверхности
	Гипсокартон под покраску	82,35
	Штукатурка+ покраска	2,66

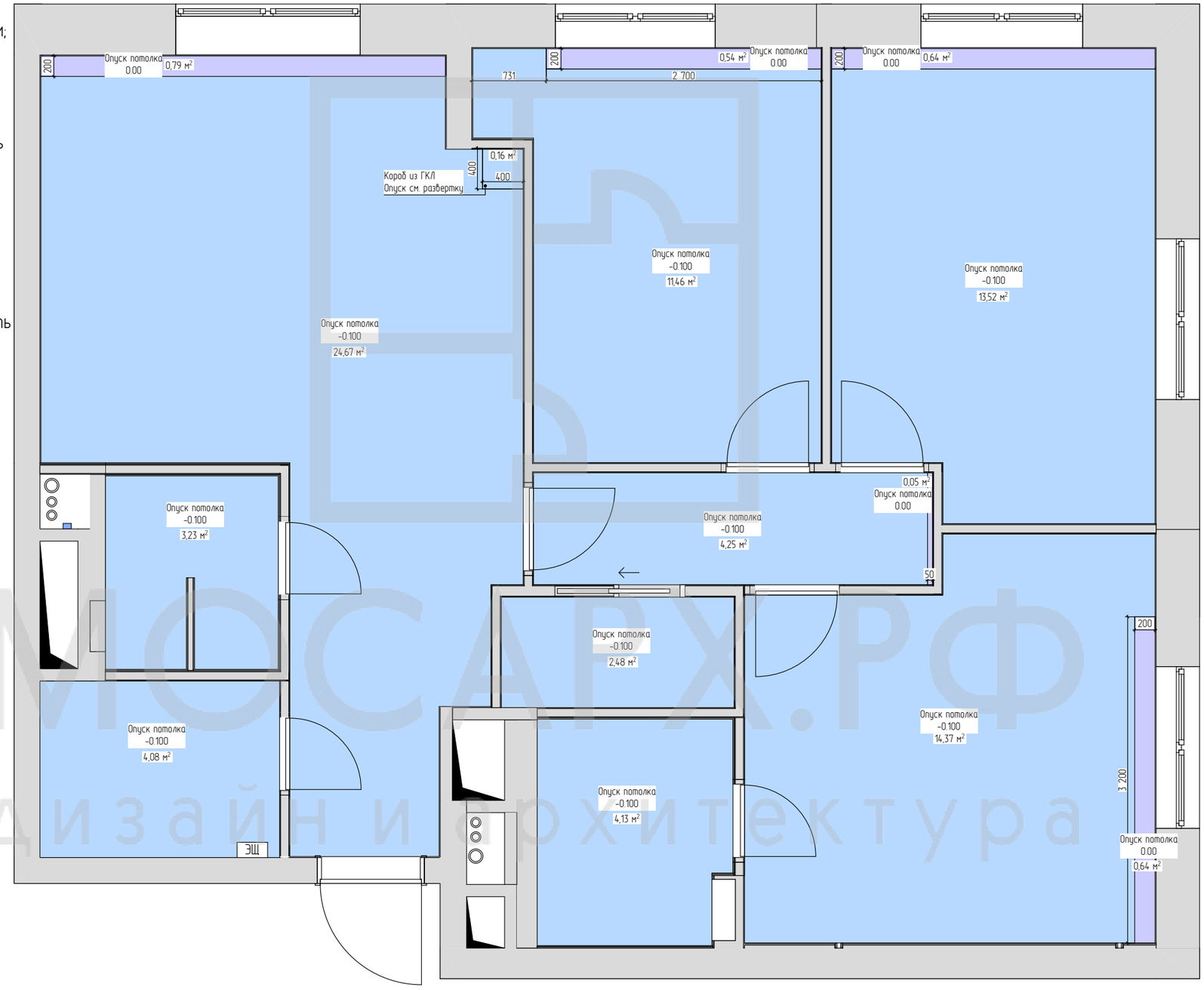

МОСАРХ.РФ
дизайн и архитектура

Название проекта:
Дизайн-проект квартиры

Номер и год проекта

Раздел	Стадия
АП	Р

Дизайнер:	Артамонова Вера
Чертил:	Артамонова Вера
Проверил:	Айвазян Ксения

План потолков

Масштаб
1:1, 1:45,45

Лист	Листов
23	89

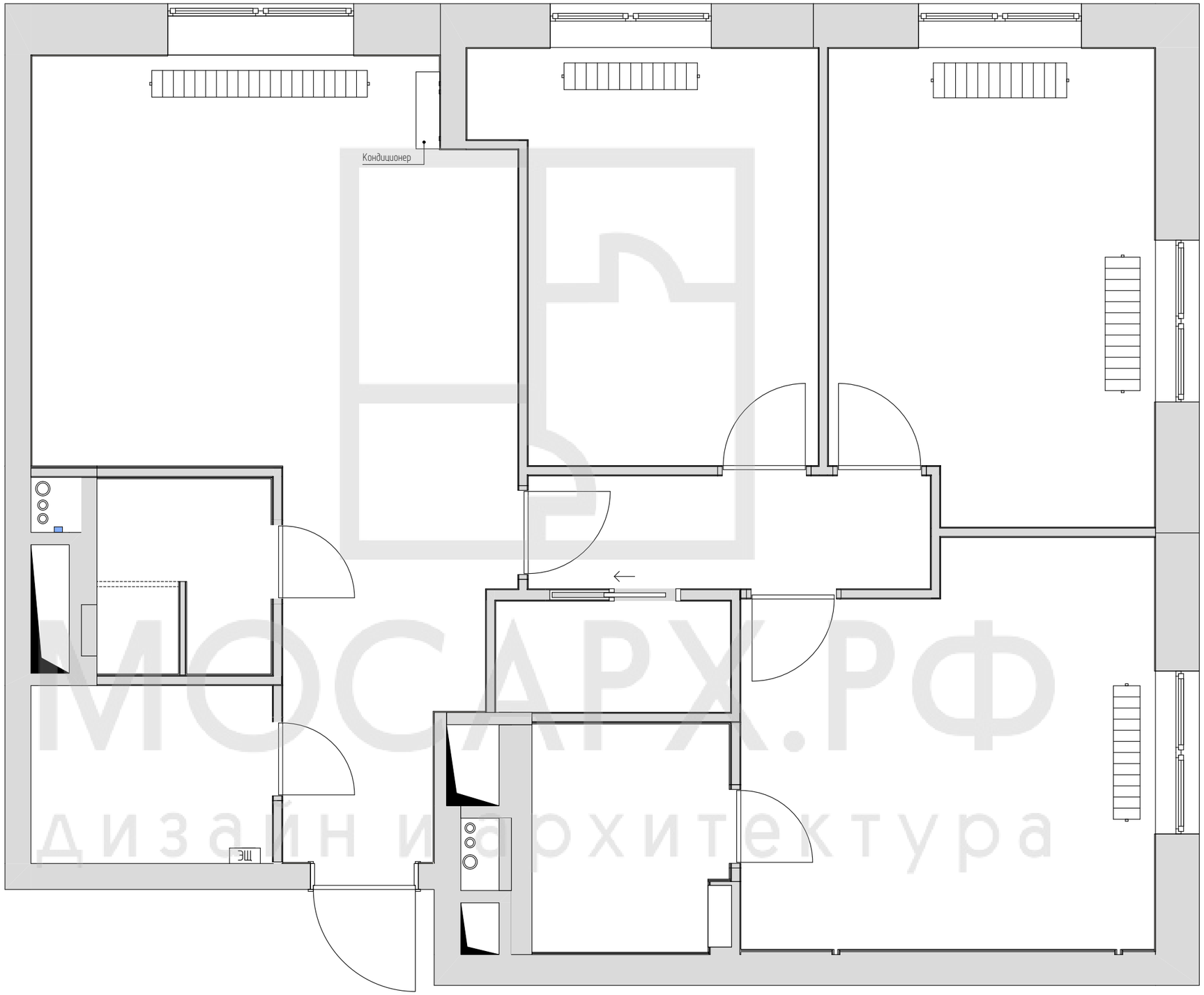

Примечания:
1. Установка кондиционеров осуществляется по технической карте конкретно выбранной модели оборудования;
2. Габаритные размеры могут отличаться в зависимости от конкретно выбранной модели кондиционера;
3. Перед установкой рекомендуем вызвать специалиста от подрядной организации для технического осмотра, необходимых замеров, а так же рекомендаций по установке и выводу трассы дренажной трубки.

МОСАРХ.РФ
дизайн и архитектура

Название проекта:
Дизайн-проект квартиры

Номер и год проекта

Раздел	Стадия
АП	Р

Дизайнер:	Артамонова Вера
Чертил:	Артамонова Вера
Проверил:	Айвазян Ксения

План привязки кондиционеров

Масштаб
1:41,67

Лист	Листов
24	89

Примечания:
1. Все линии привязок даны с учетом отделки;
2. См. совместно с планом потолков и спецификацией светильников;
3. Высоту установки настенных светильников смотреть на развертках.

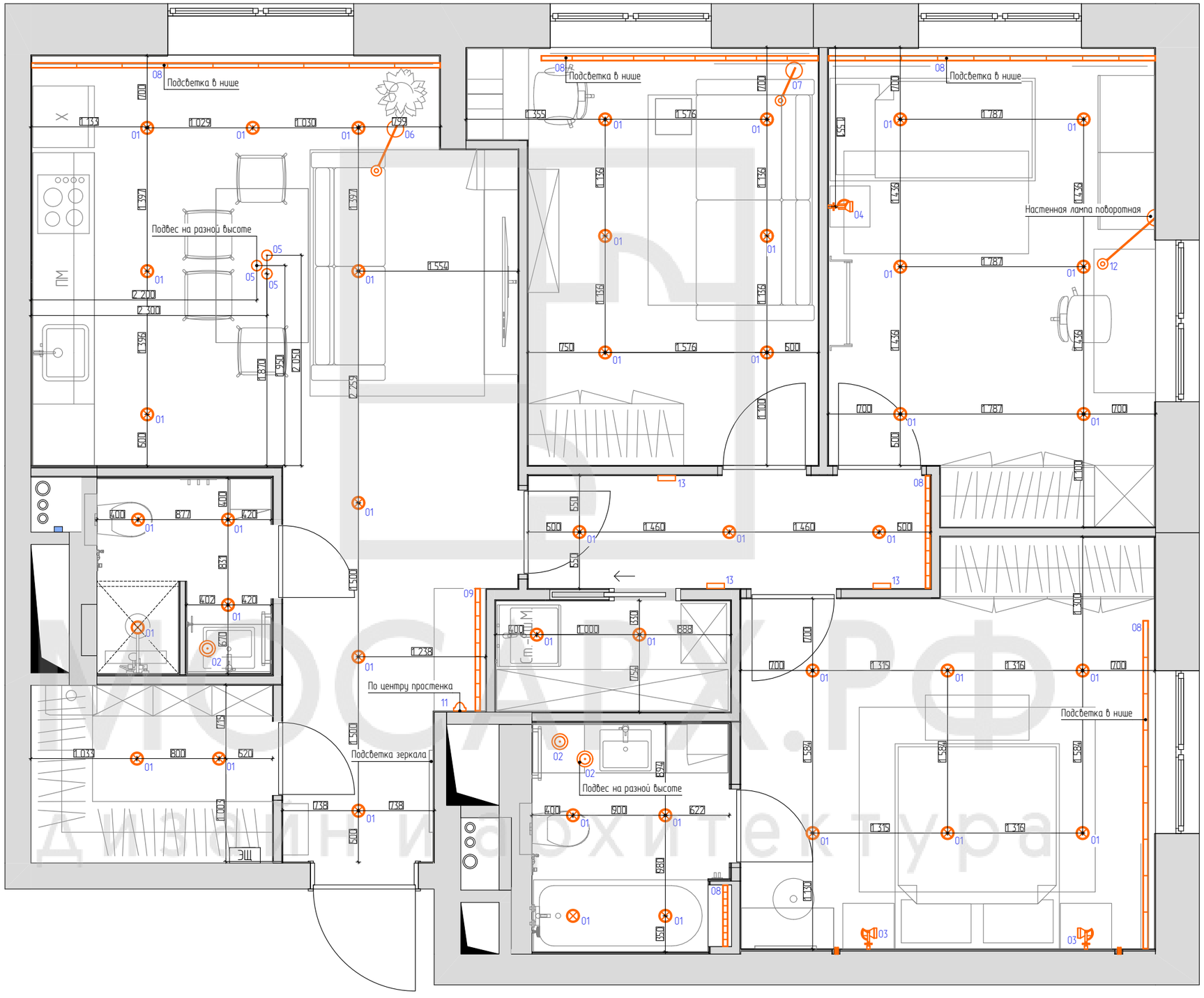

МОСАРХ.РФ
дизайн и архитектура

Название проекта:
Дизайн-проект квартиры

Номер и год проекта

Раздел	Стадия
АП	Р

Дизайнер:	Артамонова Вера
Чертил:	Артамонова Вера
Проверил:	Айвазян Ксения

План привязки освещения

Масштаб
1:4167

Лист	Листов
25	89

МОСАРХ.РФ
дизайн и архитектура

Спецификация светильников									
Отображение на плане	Номер на плане	Наименование	Модель	Производитель	Страна-производитель	Вебсайт Производителя	Серийный Номер	Стоимость за шт.	Кол-во
	01	Светильник встраиваемый	IZAR FLAT	Raumberg	Германия	https://svetlofon.ru/	19085	2340,00	42
								98280,00	42
	02	Подвесной светильник	EUROSVET FROST 50152/1 ЛАТУНЬ	Eurosvet	Россия	https://otdelkino.ru/svet/	50152/1	2525,00	3
								7575,00	3
	03	Бра с металлическим плафоном	MANO WALL	lampatron	Индонезия	https://www.lampatron.ru/	MANO-WALL01	6100,00	2
								12200,00	2
	04	Настенный светильник	Move белого цвета	La Forma	Испания	https://www.inmyroom.ru/	IMR-567148	6490,00	1
								6490,00	1
	05	Подвесной светильник с поворотным плафоном	TALSI ONE	lampatron	Индонезия	https://www.lampatron.ru/	TALSI-ONE01	15800,00	3
								47400,00	3
	06	Напольный светильник	AJ 2	Cosmorelax	Не определено	https://www.cosmorelax.ru/	-	17300,00	1
								17300,00	1
	07	Торшер с черным плафоном	Marcus	Lumion	Италия	https://www.inmyroom.ru/	IMR-780227	8570,00	1
								8570,00	1
	08	Светодиодная подсветка	-	-	-	-	-	0,00	6
								0,00	6
	09	Встроенный профиль с подсветкой	-	-	-	-	-	0,00	1
								0,00	1
	10	Световой короб	-	-	-	-	-	0,00	2
								0,00	2
	11	Настенный светодиодный светильник	Arte Lamp Scorcio	Arte Lamp	Италия	https://www.inmyroom.ru/	IMR-545739	2720,00	1
								2720,00	1
	12	Спот Lightstar Loft	Lightstar Loft	Lightstar	Италия	https://www.inmyroom.ru/	IMR-411835	1584,00	1
								1584,00	1
	13	Настенный светильник	Batterfly	-	-	http://elektrostandard.ru/	a038827	3086,00	3
								9258,00	3
								225634,00	67

Примечания:
1. Все цены актуальны на момент составления комплектации;
2. Стоимость может измениться;
3. Наличие товаров необходимо уточнять на момент заказа;
4. Стоимость указана без учета доставки, подъема, сборки и установки.

МОСАРХ.РФ
Дизайн и архитектура

МОСАРХ.РФ
дизайн и архитектура

Название проекта:
Дизайн-проект квартиры

Номер и год проекта

Раздел	Стадия
АП	Р

Дизайнер: Артамонова Вера
Чертил: Артамонова Вера
Проверил: Айвазян Ксения

Спецификация светильников

Масштаб
1:1

Лист	Листов
26	89

Примечания:
1. Все размеры даны с учетом отделки;
2. Все размеры высот даны от уровня чистого пола;
3. При отсутствии указаний на чертеже привязок см. листы с развертками.

Условные обозначения рамки с выключателями				
2D-символ	Наименование	Класс защиты	Производитель	Цвет
	Выключатель 1 клавишный (переключатель)	IP20	GIRA/E2	Белый
	Розетка 220V	IP44	GIRA/E2	Белый
	Выключатель 2 клавишный (переключатель)	IP20	GIRA/E2	Белый
	Выключатель 1 клавишный	IP44	GIRA/E2	Белый
	Розетка 220V	IP20	GIRA/E2	Белый
	Розетка 220V	IP20	GIRA/E2	Белый
	Выключатель 2 клавишный	IP20	GIRA/E2	Белый
	Выключатель 1 клавишный (переключатель) перекрестный	IP20	GIRA/E2	Белый
	Выключатель 1 клавишный (переключатель)	IP44	GIRA/E2	Белый
	Выключатель 2 клавишный (переключатель) перекрестный	IP20	GIRA/E2	Белый
	Выключатель 1 клавишный	IP20	GIRA/E2	Белый
	Выключатель 2 клавишный (переключатель) перекрестный	IP20	GIRA/E2	Белый
	Выключатель 2 клавишный (переключатель)	IP20	GIRA/E2	Белый
	Выключатель 1 клавишный проходной	IP20	GIRA/E2	Белый

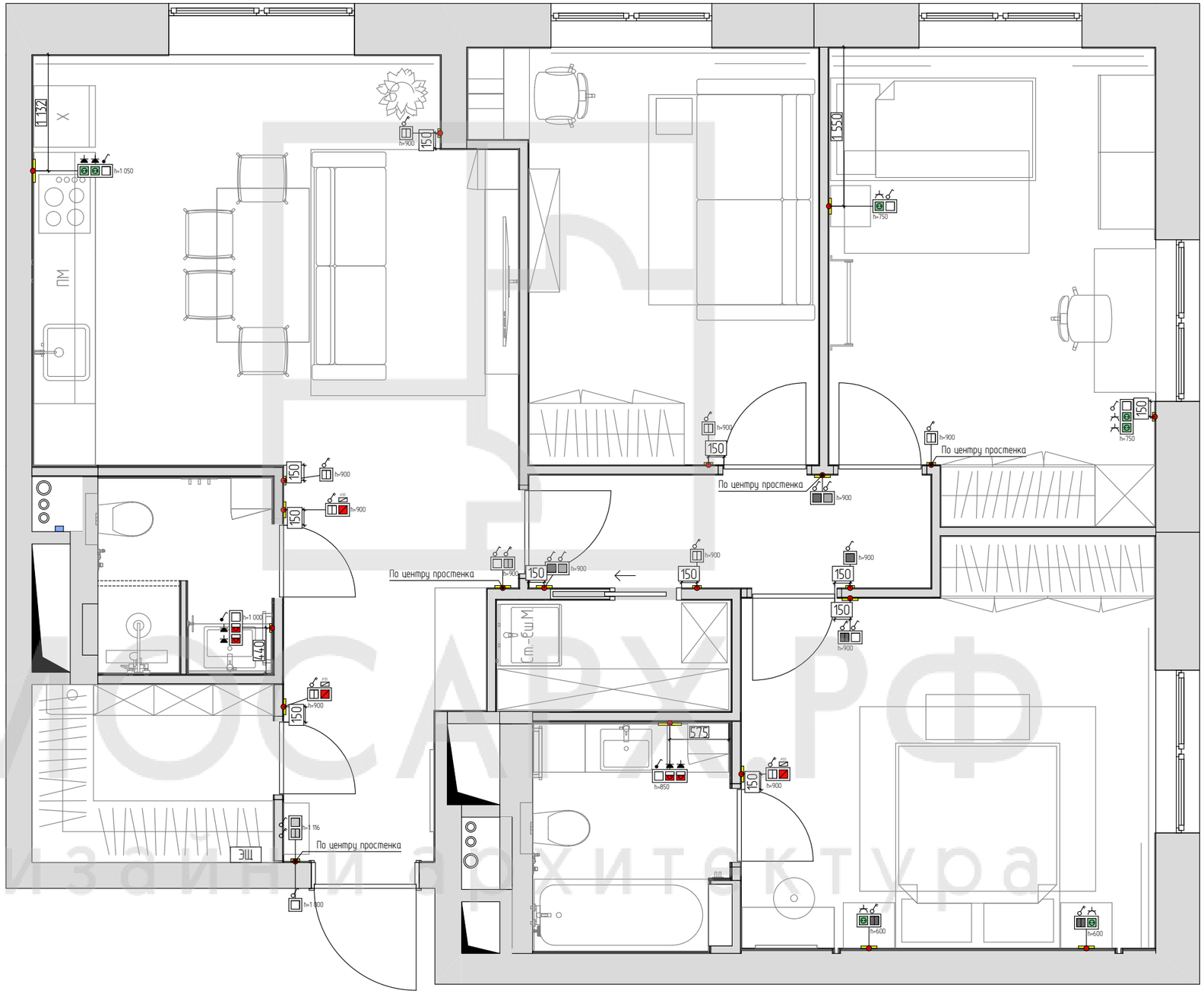

МОСАРХ.РФ
дизайн и архитектура

Название проекта:
Дизайн-проект квартиры

Номер и год проекта

Раздел	Стадия
АП	Р

Дизайнер:	Артамонова Вера
Чертил:	Артамонова Вера
Проверил:	Айвазян Ксения

План привязки выключателей

Масштаб
1:1, 1:45,45

Лист	Листов
27	89

МОСАРХ.РФ дизайн и архитектура

Спецификация рамок с выключателями							
Отображение на плане	Наименование	Марка	Рамка наименование	Класс защиты	Кол-во	Рамка Тип отделки	Изготовитель
	В-В-1	Рм-2	Рамка х2 для горизонтальной и вертикальной установки	IP20	1	Белый	GIRA/E2
	В-В-2	Рм-2	Рамка х2 для горизонтальной и вертикальной установки	IP20	2	Белый	GIRA/E2
	ВК-1	Рм-1	Рамка х1 для горизонтальной и вертикальной установки	IP20	1	Белый	GIRA/E2
	ВК-2	Рм-1	Рамка х1 для горизонтальной и вертикальной установки	IP20	1	Белый	GIRA/E2
	ВК-3	Рм-1	Рамка х1 для горизонтальной и вертикальной установки	IP20	1	Белый	GIRA/E2
	ВК-4	Рм-2	Рамка х2 для горизонтальной и вертикальной установки	IP20	1	Белый	GIRA/E2
	ВК-5	Рм-2	Рамка х2 для горизонтальной и вертикальной установки	IP20	1	Белый	GIRA/E2
	ВК-6	Рм-1	Рамка х1 для горизонтальной и вертикальной установки	IP20	1	Белый	GIRA/E2
	ВК-7	Рм-1	Рамка х1 для горизонтальной и вертикальной установки	IP20	1	Белый	GIRA/E2
	ВК-РТП-1	Рм-2	Рамка х2 для горизонтальной и вертикальной установки	IP20	1	Белый	GIRA/E2
	ВК-РТП-2	Рм-2	Рамка х2 для горизонтальной и вертикальной установки	IP20	1	Белый	GIRA/E2
	ВК-РТП-3	Рм-1	Рамка х1 для горизонтальной и вертикальной установки	IP20	1	Белый	GIRA/E2
	ВК-РТП-4	Рм-2	Рамка х2 для горизонтальной и вертикальной установки	IP20	1	Белый	GIRA/E2
	МАСТЕР-ВЫКЛЮЧАТЕЛЬ	Рм-1	Рамка х1 для горизонтальной и вертикальной установки	IP20	1	Белый	GIRA/E2
	Р-В-1	Рм-3	Рамка х3 для горизонтальной и вертикальной установки	IP44	1	Белый	GIRA/E2
	Р-В-2	Рм-3	Рамка х3 для горизонтальной и вертикальной установки	IP44	1	Белый	GIRA/E2
	Р-В-3	Рм-2	Рамка х2 для горизонтальной и вертикальной установки	IP20	1	Белый	GIRA/E2
	Р-В-4	Рм-3	Рамка х3 для горизонтальной и вертикальной установки	IP20	1	Белый	GIRA/E2
	Р-В-5	Рм-2	Рамка х2 для горизонтальной и вертикальной установки	IP20	1	Белый	GIRA/E2
	Р-В-6	Рм-2	Рамка х2 для горизонтальной и вертикальной установки	IP20	1	Белый	GIRA/E2
	Р-В-7	Рм-3	Рамка х3 для горизонтальной и вертикальной установки	IP44	1	Белый	GIRA/E2
					22		

МОСАРХ.РФ
дизайн и архитектура

Название проекта:
Дизайн-проект квартиры

Номер и год проекта

Раздел	Стадия
АП	Р

Дизайнер: Артамонова Вера

Чертил: Артамонова Вера

Проверил: Айвазян Ксения

Спецификация выключателей

Масштаб

1:1

Лист	Листов
28	89

МОСАРХ.РФ
дизайн архитектура

Примечания:
1. Все размеры даны с учетом отделки;
2. Все размеры высот даны от уровня чистого пола;
3. При отсутствии указаний на чертеже привязок см. листы с развертками.

Условные обозначения рамки с выключателями				
2D-символ	Наименование	Класс защиты	Производитель	Цвет
	Выключатель 1 клавишный (переключатель)	IP20	GIRA/E2	Белый
	Розетка 220V	IP44	GIRA/E2	Белый
	Выключатель 2 клавишный (переключатель)	IP20	GIRA/E2	Белый
	Выключатель 1 клавишный	IP44	GIRA/E2	Белый
	Розетка 220V	IP20	GIRA/E2	Белый
	Розетка 220V	IP20	GIRA/E2	Белый
	Выключатель 2 клавишный	IP20	GIRA/E2	Белый
	Выключатель 1 клавишный (переключатель) перекрестный	IP20	GIRA/E2	Белый
	Выключатель 1 клавишный (переключатель)	IP44	GIRA/E2	Белый
	Выключатель 2 клавишный (переключатель) перекрестный	IP20	GIRA/E2	Белый
	Выключатель 1 клавишный	IP20	GIRA/E2	Белый
	Выключатель 2 клавишный (переключатель) перекрестный	IP20	GIRA/E2	Белый
	Выключатель 2 клавишный (переключатель)	IP20	GIRA/E2	Белый
	Выключатель 1 клавишный проходной	IP20	GIRA/E2	Белый

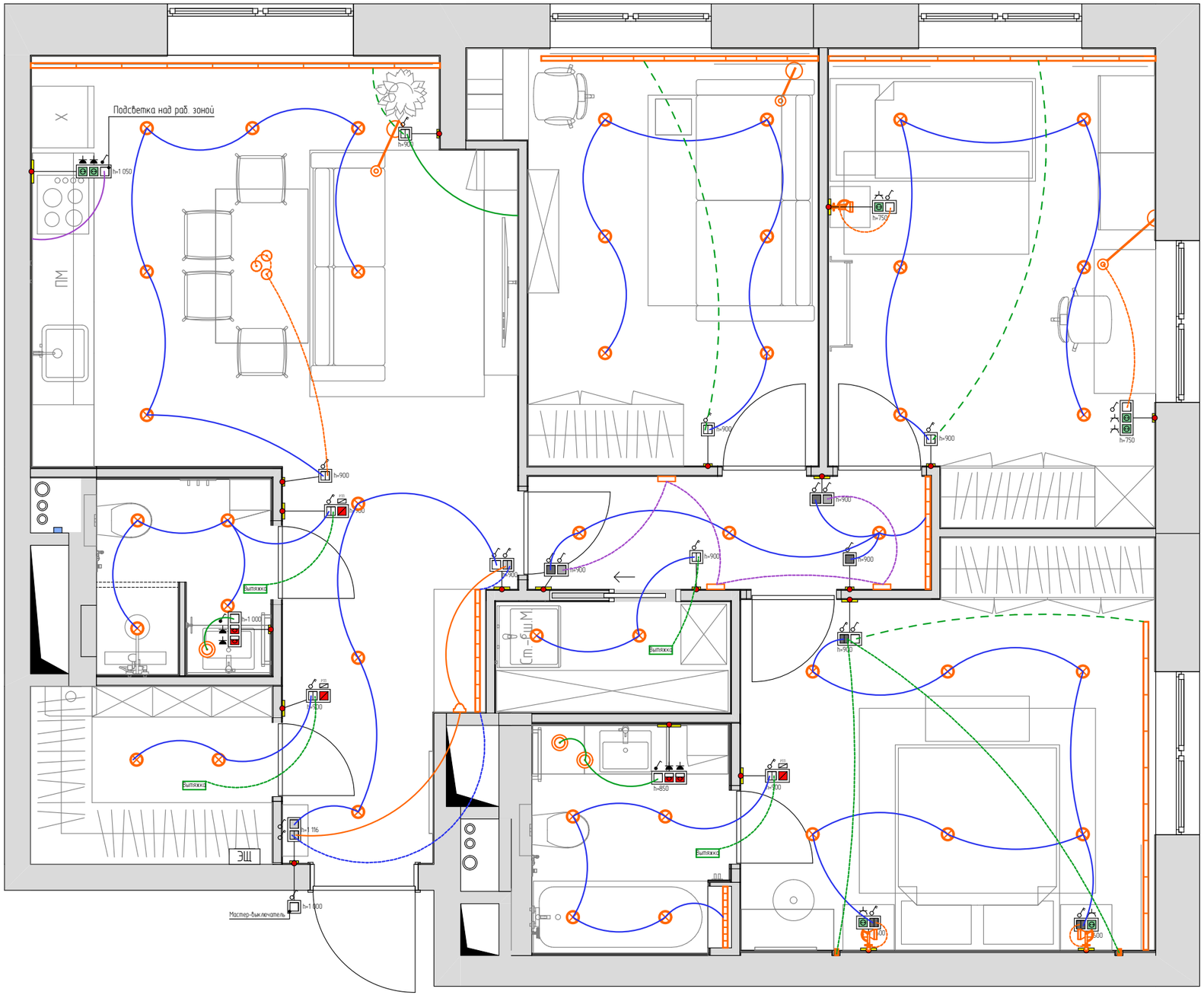

МОСАРХ.РФ
дизайн и архитектура

Название проекта:
Дизайн-проект квартиры

Номер и год проекта

Раздел	Стадия
АП	Р

Дизайнер: Артамонова Вера
Чертил: Артамонова Вера
Проверил: Айвазян Ксения

Сценарий привязки освещения к выключателям

Масштаб
1:45,45, 1:1

Лист	Листов
29	89

Примечания:
1. Все размеры даны с учетом отделки;
2. Все размеры высот даны от уровня чистого пола;
3. При отсутствии указаний на чертеже привязок см. листы с развертками.

Условные обозначения рамки розеток				
2D-символ	Наименование	Класс защиты	Изготовитель	Цвет
	Рамка x3 для горизонтальной и вертикальной установки	IP44	GIRA/E2	Белый
	Рамка x2 для горизонтальной и вертикальной установки	IP44	GIRA/E2	Белый
	Рамка x1 для горизонтальной и вертикальной установки	IP44	GIRA/E2	Белый
	Рамка x2 для горизонтальной и вертикальной установки	IP20	GIRA/E2	Белый
	Рамка x3 для горизонтальной и вертикальной установки	IP20	GIRA/E2	Белый
	Рамка x1 для горизонтальной и вертикальной установки	IP20	GIRA/E2	Белый
	Рамка x5 для горизонтальной и вертикальной установки	IP20	GIRA/E2	Белый
	Рамка x2 для горизонтальной и вертикальной установки	IP20	GIRA/E2	Белый
	Рамка x3 для горизонтальной и вертикальной установки	IP20	GIRA/E2	Белый
	Рамка x4 для горизонтальной и вертикальной установки	IP20	GIRA/E2	Белый

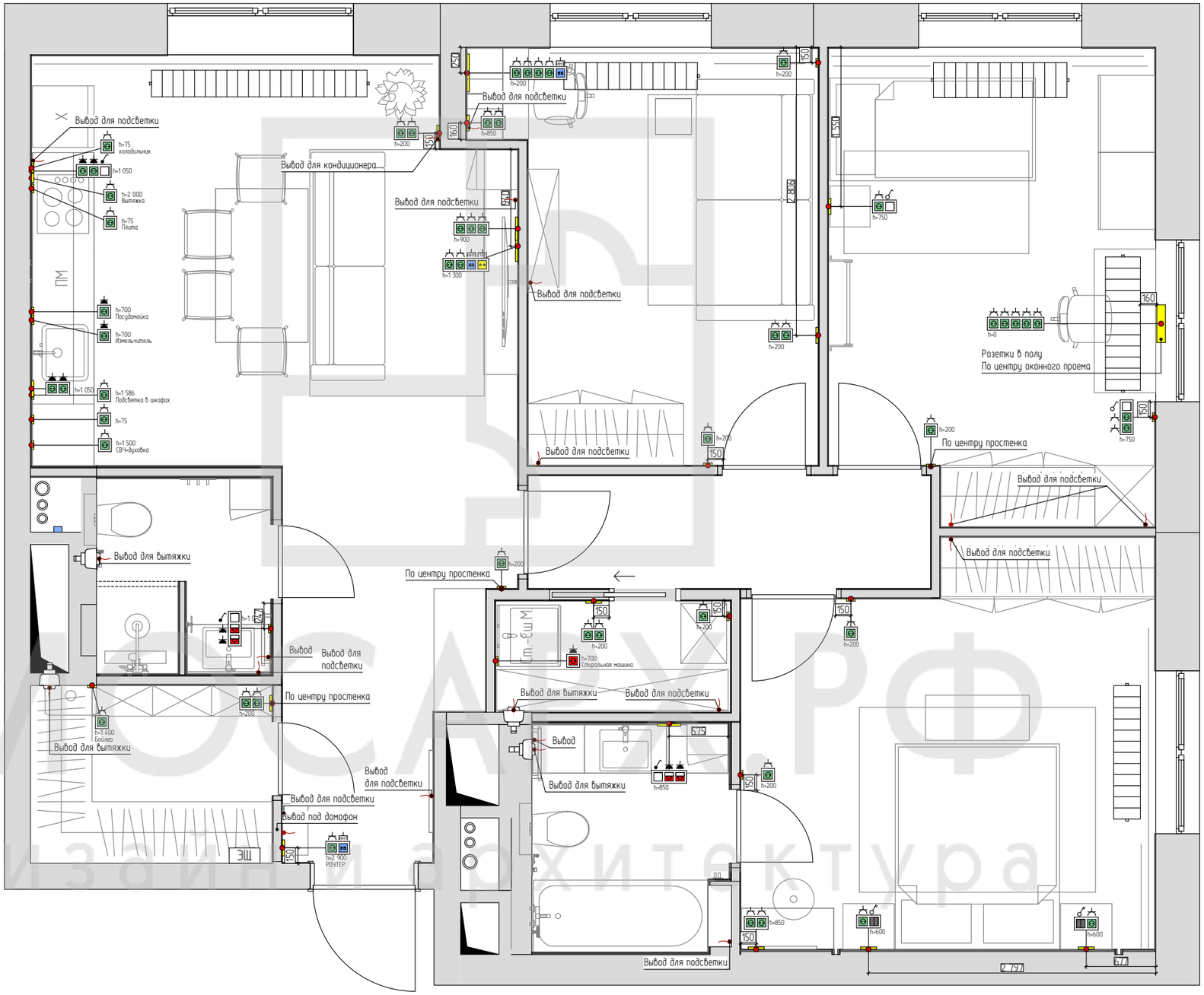

МОСАРХ.РФ
дизайн и архитектура

Название проекта:
Дизайн-проект квартиры

Номер и год проекта

Раздел	Стадия
АП	Р

Дизайнер:	Артамонова Вера
Чертил:	Артамонова Вера
Проверил:	Айвазян Ксения

План привязки розеток и электрооборудования

Масштаб
1:1, 1:45,45

Лист	Листов
30	89

МОСАРХ.РФ
дизайн и архитектура

Спецификация рамок и вставок с розетками

Отображение на плане	Класс защиты	Тип (ID) блока	РАМКИ			Розетка 220 в.	Выкл. 1 кл.	Выкл. 2 кл.	Светоре-гулятор	Розетка TV	Розетка сетев.	Изготовитель	Цвет рамки	Цвет вставки
			Наименование	Марка	Кол.									
	IP44	ИЗМЕЛЬЧИТЕЛЬ	Рамка x1 для горизонтальной и вертикальной установки	Рм-1	1	1	0	0	0	0	0	GIRA/E2	Белый	Белый
	IP44	ПОСУДОМОЙКА	Рамка x1 для горизонтальной и вертикальной установки	Рм-1	1	1	0	0	0	0	0	GIRA/E2	Белый	Белый
	IP44	Р-9	Рамка x2 для горизонтальной и вертикальной установки	Рм-2	1	2	0	0	0	0	0	GIRA/E2	Белый	Белый
	IP44	Р-В-1	Рамка x3 для горизонтальной и вертикальной установки	Рм-3	1	2	1	0	0	0	0	GIRA/E2	Белый	Белый
	IP44	Р-В-2	Рамка x3 для горизонтальной и вертикальной установки	Рм-3	1	2	1	0	0	0	0	GIRA/E2	Белый	Белый
	IP44	Р-В-7	Рамка x3 для горизонтальной и вертикальной установки	Рм-3	1	2	1	0	0	0	0	GIRA/E2	Белый	Белый
	IP44	СТИРАЛЬНАЯ МАШИНА	Рамка x1 для горизонтальной и вертикальной установки	Рм-1	1	1	0	0	0	0	0	GIRA/E2	Белый	Белый
					7	11	3	0	0	0	0			
	IP20	ПЛИТА	Рамка x1 для горизонтальной и вертикальной установки	Рм-1	1	1	0	0	0	0	0	GIRA/E2	Белый	Белый
	IP20	Р-1	Рамка x1 для горизонтальной и вертикальной установки	Рм-1	1	1	0	0	0	0	0	GIRA/E2	Белый	Белый
	IP20	Р-2	Рамка x3 для горизонтальной и вертикальной установки	Рм-3	1	3	0	0	0	0	0	GIRA/E2	Белый	Белый
	IP20	Р-3	Рамка x2 для горизонтальной и вертикальной установки	Рм-2	1	2	0	0	0	0	0	GIRA/E2	Белый	Белый
	IP20	Р-4	Рамка x1 для горизонтальной и вертикальной установки	Рм-1	1	1	0	0	0	0	0	GIRA/E2	Белый	Белый
	IP20	Р-5	Рамка x1 для горизонтальной и вертикальной установки	Рм-1	1	1	0	0	0	0	0	GIRA/E2	Белый	Белый
	IP20	Р-6	Рамка x2 для горизонтальной и вертикальной установки	Рм-2	1	2	0	0	0	0	0	GIRA/E2	Белый	Белый
	IP20	Р-7	Рамка x1 для горизонтальной и вертикальной установки	Рм-1	1	1	0	0	0	0	0	GIRA/E2	Белый	Белый
	IP20	Р-8	Рамка x1 для горизонтальной и вертикальной установки	Рм-1	1	1	0	0	0	0	0	GIRA/E2	Белый	Белый
	IP20	Р-10	Рамка x2 для горизонтальной и вертикальной установки	Рм-2	1	2	0	0	0	0	0	GIRA/E2	Белый	Белый
	IP20	Р-11	Рамка x1 для горизонтальной и вертикальной установки	Рм-1	1	1	0	0	0	0	0	GIRA/E2	Белый	Белый
	IP20	Р-12	Рамка x2 для горизонтальной и вертикальной установки	Рм-2	1	2	0	0	0	0	0	GIRA/E2	Белый	Белый
	IP20	Р-13	Рамка x1 для горизонтальной и вертикальной установки	Рм-1	1	1	0	0	0	0	0	GIRA/E2	Белый	Белый
	IP20	Р-14	Рамка x2 для горизонтальной и вертикальной установки	Рм-2	1	2	0	0	0	0	0	GIRA/E2	Белый	Белый
	IP20	Р-15	Рамка x1 для горизонтальной и вертикальной установки	Рм-1	1	1	0	0	0	0	0	GIRA/E2	Белый	Белый
	IP20	Р-16	Рамка x2 для горизонтальной и вертикальной установки	Рм-2	1	2	0	0	0	0	0	GIRA/E2	Белый	Белый
	IP20	Р-17	Рамка x1 для горизонтальной и вертикальной установки	Рм-1	1	1	0	0	0	0	0	GIRA/E2	Белый	Белый
	IP20	Р-18	Рамка x1 для горизонтальной и вертикальной установки	Рм-1	1	1	0	0	0	0	0	GIRA/E2	Белый	Белый
	IP20	Р-19	Рамка x1 для горизонтальной и вертикальной установки	Рм-1	1	1	0	0	0	0	0	GIRA/E2	Белый	Белый
	IP20	Р-20	Рамка x5 для горизонтальной и вертикальной установки	Рм-5	1	5	0	0	0	0	0	GIRA/E2	Белый	Белый
	IP20	Р-21	Рамка x1 для горизонтальной и вертикальной установки	Рм-1	1	1	0	0	0	0	0	GIRA/E2	Белый	Белый
	IP20	Р+ИНТЕРНЕТ	Рамка x5 для горизонтальной и вертикальной установки	Рм-5	1	4	0	0	0	0	1	GIRA/E2	Белый	Белый
	IP20	Р-В-3	Рамка x2 для горизонтальной и вертикальной установки	Рм-2	1	1	1	0	0	0	0	GIRA/E2	Белый	Белый
	IP20	Р-В-4	Рамка x3 для горизонтальной и вертикальной установки	Рм-3	1	2	1	0	0	0	0	GIRA/E2	Белый	Белый
	IP20	Р-В-5	Рамка x2 для горизонтальной и вертикальной установки	Рм-2	1	1	0	1	0	0	0	GIRA/E2	Белый	Белый
	IP20	Р-В-6	Рамка x2 для горизонтальной и вертикальной установки	Рм-2	1	1	0	1	0	0	0	GIRA/E2	Белый	Белый
	IP20	РОУТЕР	Рамка x2 для горизонтальной и вертикальной установки	Рм-2	1	1	0	0	0	0	1	GIRA/E2	Белый	Белый
	IP20	ТВ+ИНТЕРНЕТ	Рамка x4 для горизонтальной и вертикальной установки	Рм-4	1	2	0	0	0	1	1	GIRA/E2	Белый	Белый
	IP20	ХОЛОДИЛЬНИК	Рамка x1 для горизонтальной и вертикальной установки	Рм-1	1	1	0	0	0	0	0	GIRA/E2	Белый	Белый
					29	46	2	2	0	1	3			
					36	57	5	2	0	1	3			

МОСАРХ.РФ
дизайн и архитектура

Название проекта:
Дизайн-проект квартиры

Номер и год проекта

Раздел	Стадия
АП	Р

Дизайнер: Артамонова Вера

Чертил: Артамонова Вера

Проверил: Айвазян Ксения

Спецификация рамок и вставок электрооборудования

Масштаб: 1:1

Лист	Листов
31	89

Дизайн архитектура

Экспликация помещения		
Номер на плане	Наименование помещения	Площадь
1	Прихожая	7,26
2	Гардеробная	4,08
3	Душевая	3,15
4	Кухня-гостиная	18,89
5	Кабинет-детская	12,01
6	Детская	14,15
7	Мастер-спальня	15,01
8	Ванна	4,13
9	Постирочная	2,49
10	Коридор	4,31
		85,48 м²

Условные обозначения:

Указатель на плане

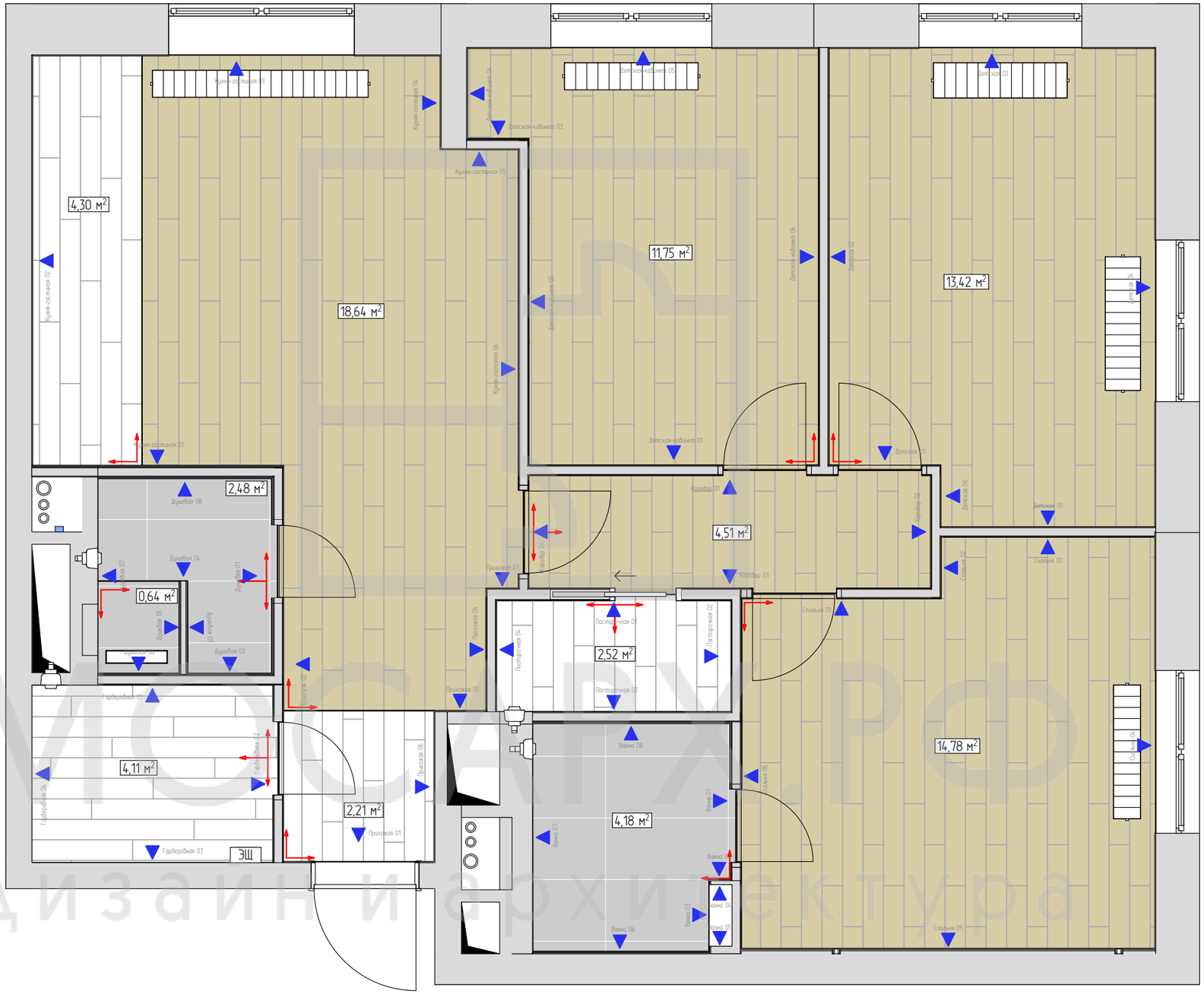

МОСАРХ.РФ
дизайн и архитектура
Дизайн и архитектура

Название проекта:
Дизайн-проект квартиры

Номер и год проекта

Раздел	Стадия
АП	Р

Дизайнер: Артамонова Вера

Чертил: Артамонова Вера

Проверил: Айвазян Ксения

План разверток

Масштаб

1:45,45, 1:1

Лист	Листов
32	89

Примечания:
1. Площади и длины сторон даны без учета запаса и подрезки материалов;
2. Все развертки выполнены с учетом чистовой отделки.

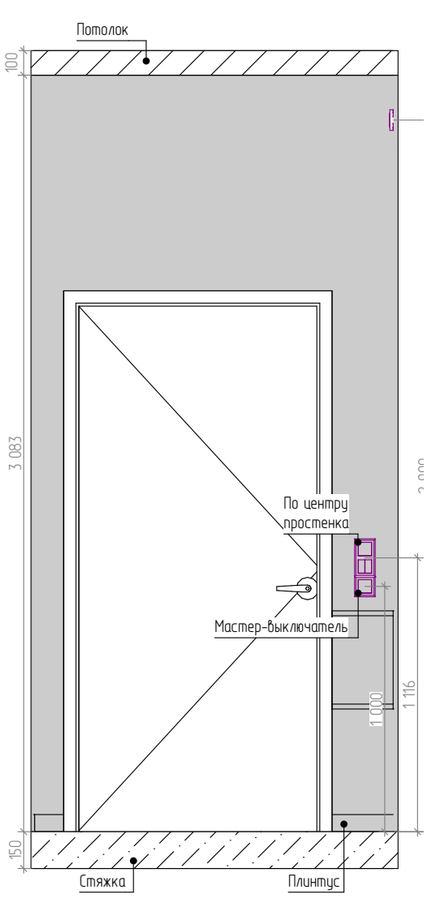

Прихожая 01

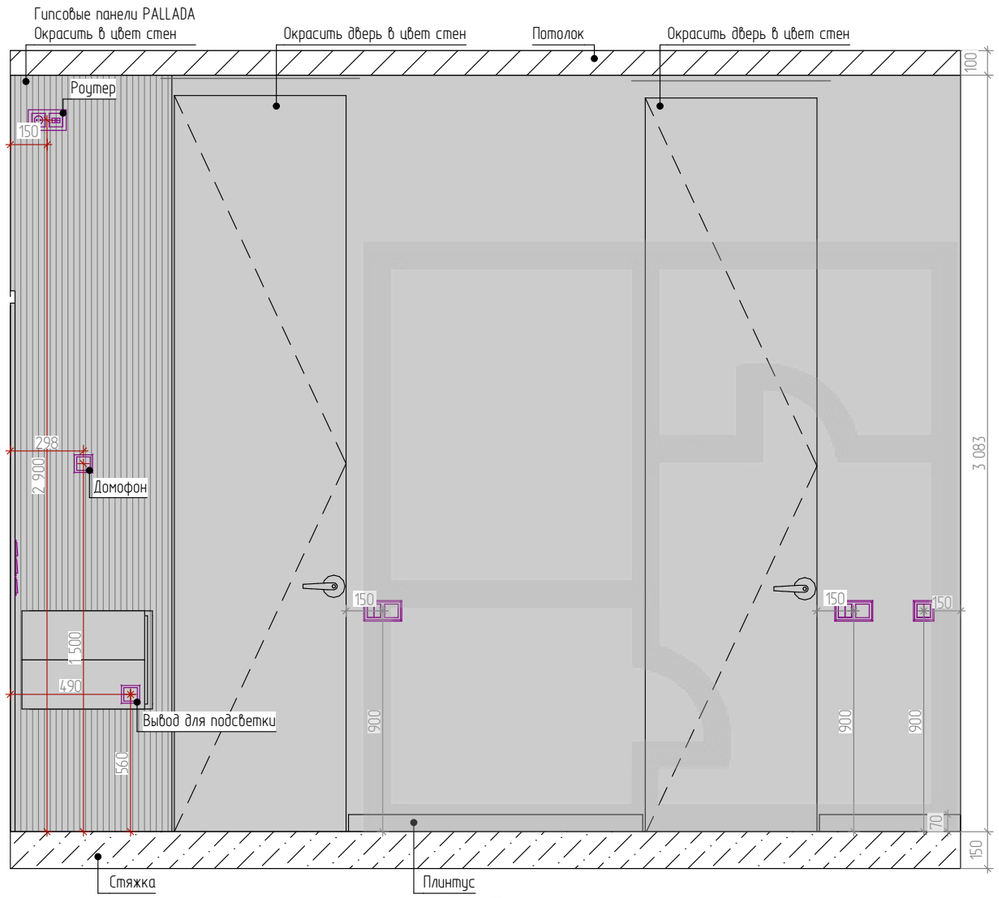

Прихожая 02



Прихожая 03

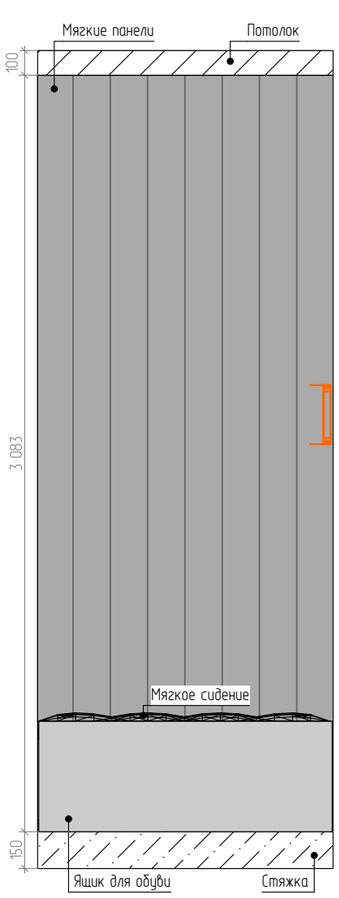

Прихожая 04

Отделка стен в прихожей		
Наименование	Площадь	Изображение
Гипсовая панель прихожая	2,01	
Краска серая прихожая	24,90	
Мягкая панель	3,17	
Шпонированная панель прихожая	1,32	

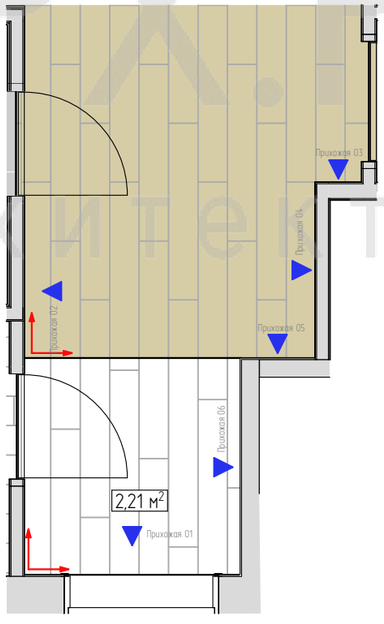

МОСАРХ.РФ
дизайн и архитектура

Название проекта:
Дизайн-проект квартиры

Номер и год проекта

Раздел	Стадия
АП	Р

Дизайнер: Артамонова Вера
Чертил: Артамонова Вера
Проверил: Айвазян Ксения

Развертка прихожей

Масштаб
1:25, 1:41,67, 1:1

Лист	Листов
33	89

Примечания:
1. Площади и длины сторон даны без учета запаса и подрезки материалов;
2. Все развертки выполнены с учетом чистовой отделки.

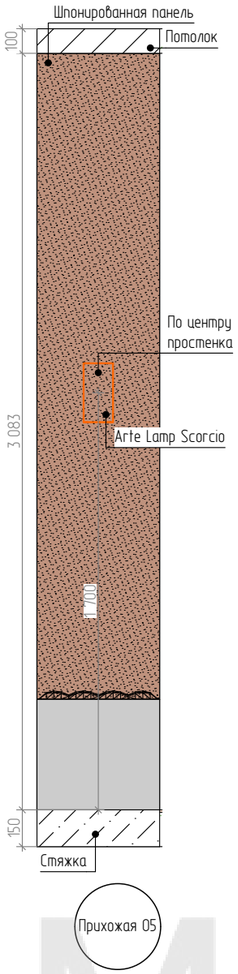

Прихожая 05

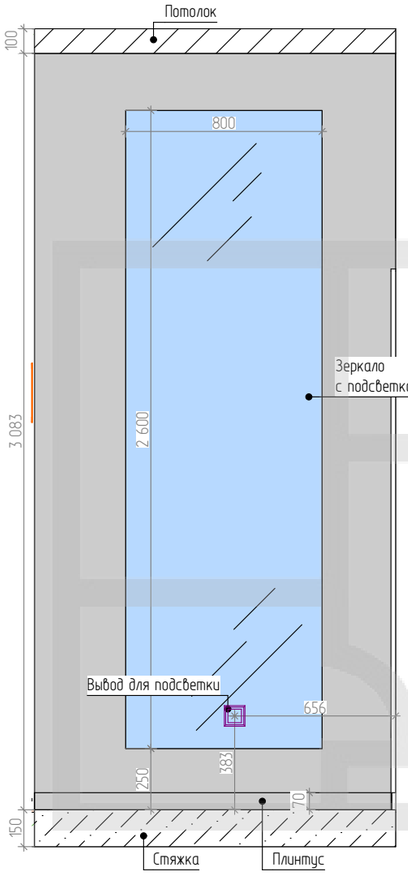

Прихожая 06

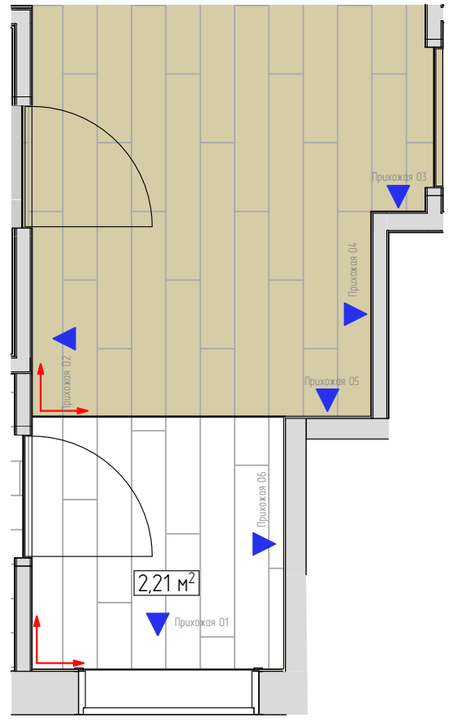

Отделка стен в прихожей		
Наименование	Площадь	Изображение
Гипсовая панель прихожая	2,01	
Краска серая прихожая	24,90	
Мягкая панель	3,17	
Шпонированная панель прихожая	1,32	

МОСАРХ.РФ
дизайн и архитектура

МОСАРХ.РФ
дизайн и архитектура

Название проекта:
Дизайн-проект квартиры

Номер и год проекта

Раздел	Стадия
АП	Р

Дизайнер: Артамонова Вера
Чертил: Артамонова Вера
Проверил: Айвазян Ксения

Развертка прихожей

Масштаб
1:25, 1:35,71, 1:1

Лист	Листов
34	89

Примечания:
1. Площади и длины сторон даны без учета запаса и подрезки материалов;
2. Все развертки выполнены с учетом чистовой отделки.

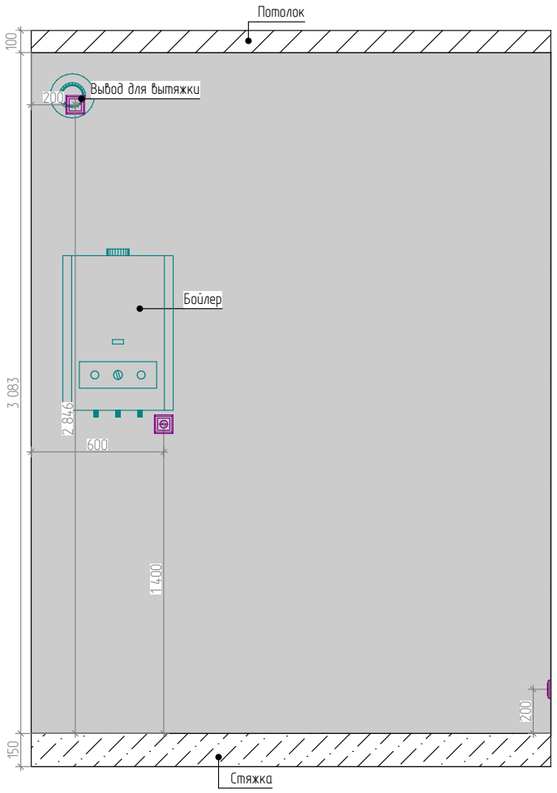

Гардеробная 01

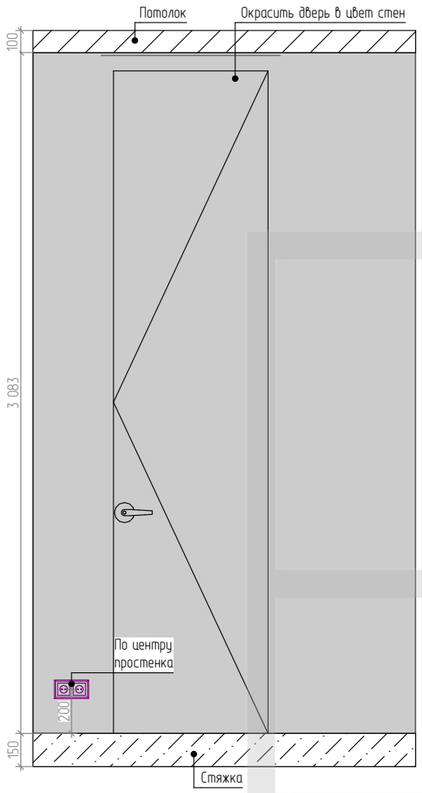

Гардеробная 02



Гардеробная 03

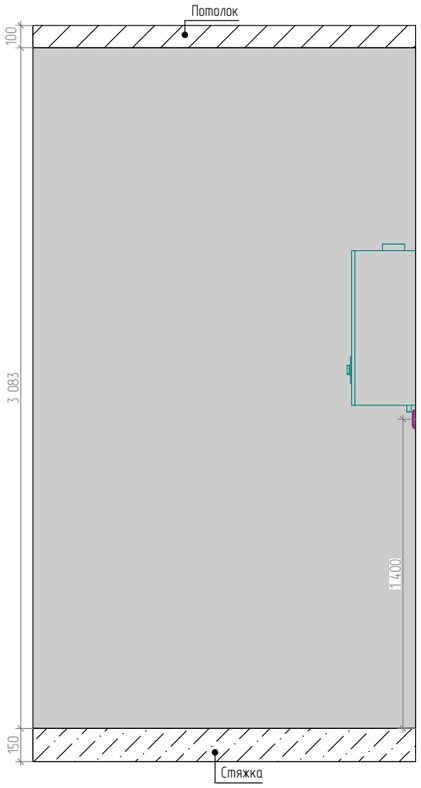

Гардеробная 04

Отделка стен в гардеробной		
Наименование	Площадь	Изображение
Краска серая гардеробная	25,06	

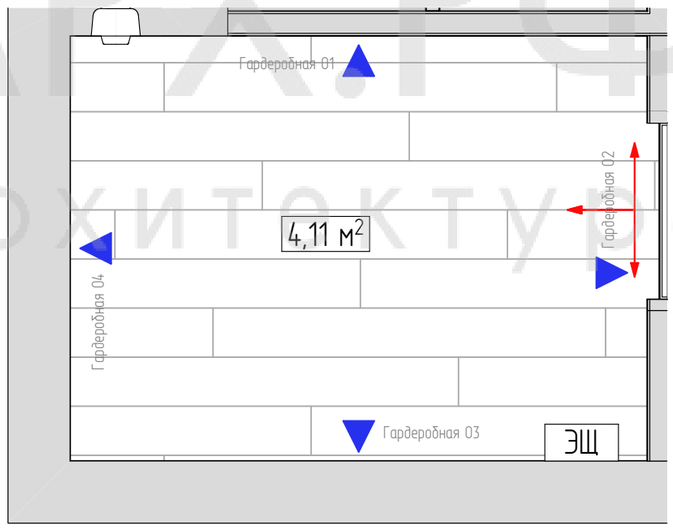

МОСАРХ.РФ
дизайн и архитектура

Название проекта:
Дизайн-проект квартиры

Номер и год проекта

Раздел	Стадия
АП	Р

Дизайнер: Артамонова Вера
Чертил: Артамонова Вера
Проверил: Айвазян Ксения

Развертка гардеробной

Масштаб
1:27,78, 1:25, 1:1

Лист	Листов
35	89

Примечания:
1. Площади и длины сторон даны без учета запаса и подрезки материалов;
2. Все развертки выполнены с учетом чистовой отделки.



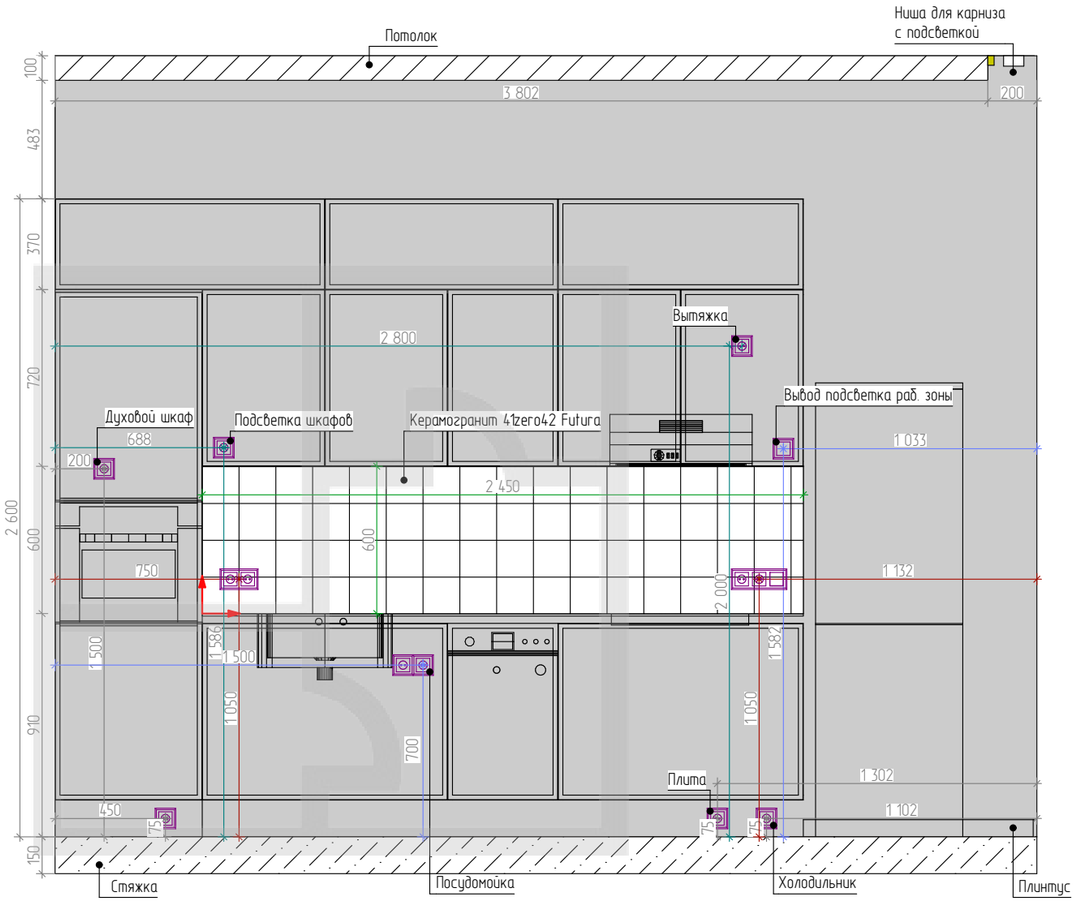

Кухня-гостиная 01

Отделка стен в кухне		
Наименование	Площадь	Изображение
Гипсовые панели гостиная	5,76	
Керамогранит 41zero42 Futura кухня	1,47	
Керамогранит Про Слейт серый светлый обрезной кухня	7,33	
Краска белая гостиная	0,46	
Краска серая кухня-гостиная	36,29	



Кухня-гостиная 02

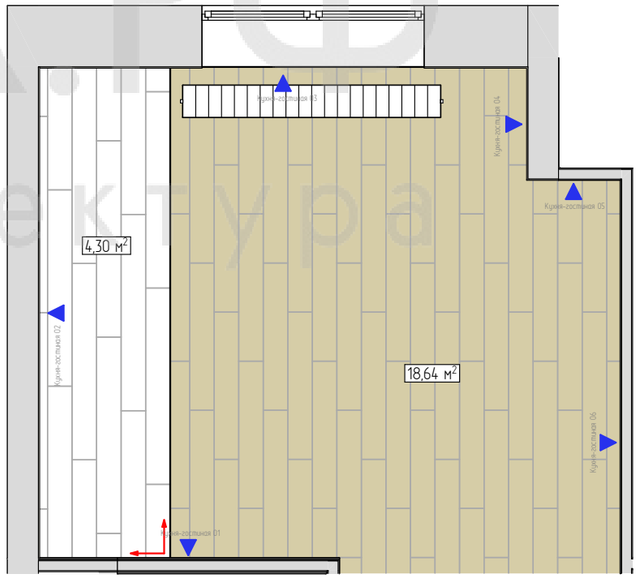

МОСАРХ.РФ
дизайн и архитектура

Название проекта:
Дизайн-проект квартиры

Номер и год проекта

Раздел	Стадия
АП	Р

Дизайнер: Артамонова Вера
Чертил: Артамонова Вера
Проверил: Айвазян Ксения

Развертка кухни-гостиной

Масштаб
1:50, 1:25, 1:1

Лист	Листов
36	89



Кухня-гостиная 03

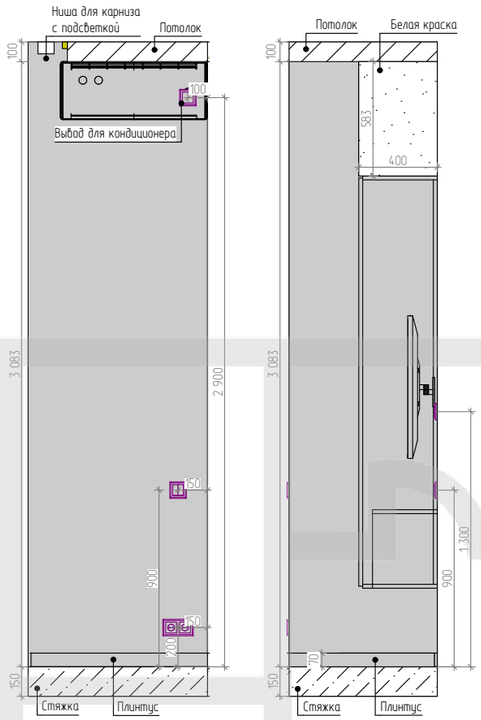

Кухня-гостиная 04

Кухня-гостиная 05

Примечания:
1. Площади и длины сторон даны без учета запаса и подрезки материалов;
2. Все развертки выполнены с учетом чистовой отделки.

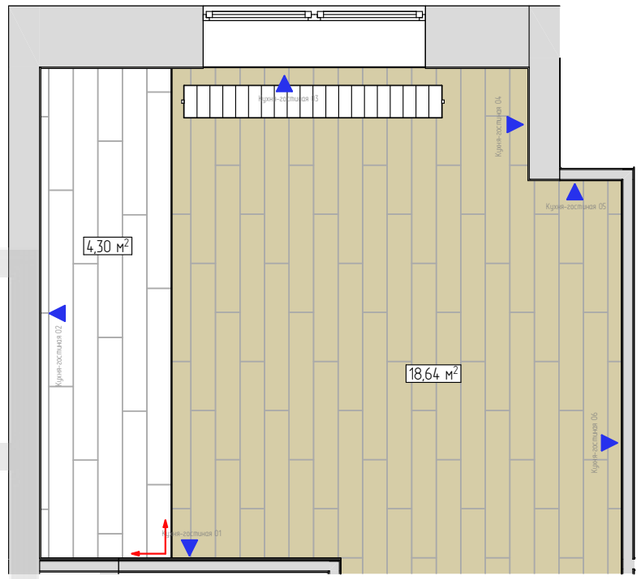

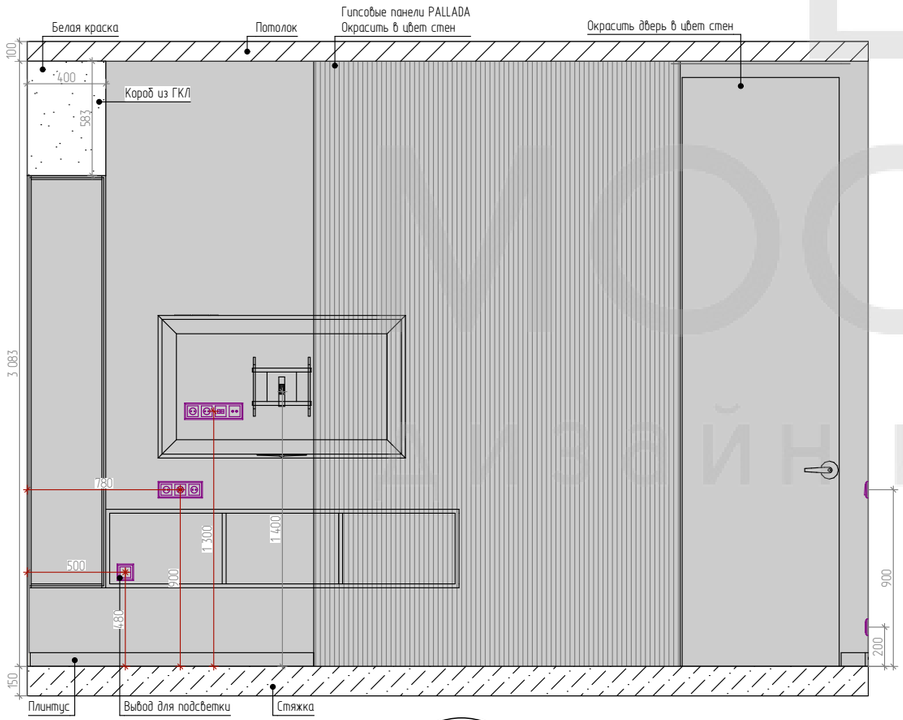

Кухня-гостиная 06

Отделка стен в кухне		
Наименование	Площадь	Изображение
Гипсовые панели гостиная	5,76	
Керамогранит 41zero42 Futura кухня	1,47	
Керамогранит Про Слейт серый светлый обрезной кухня	7,33	
Краска белая гостиная	0,46	
Краска серая кухня-гостиная	36,29	



МОСАРХ.РФ
дизайн и архитектура

Название проекта:
Дизайн-проект квартиры

Номер и год проекта

Раздел	Стадия
АП	Р

Дизайнер:	Артамонова Вера
Чертил:	Артамонова Вера
Проверил:	Айвазян Ксения

Развертка кухни-гостиной

Масштаб
1:31,25, 1:50, 1:1

Лист	Листов
37	89

МОСАРХ.РФ дизайн и архитектура

Примечания:
1. Площади и длины сторон даны без учета запаса и подрезки материалов;
2. Все развертки выполнены с учетом чистовой отделки;
3. Высота подвеса светильника может быть скорректирована по месту.

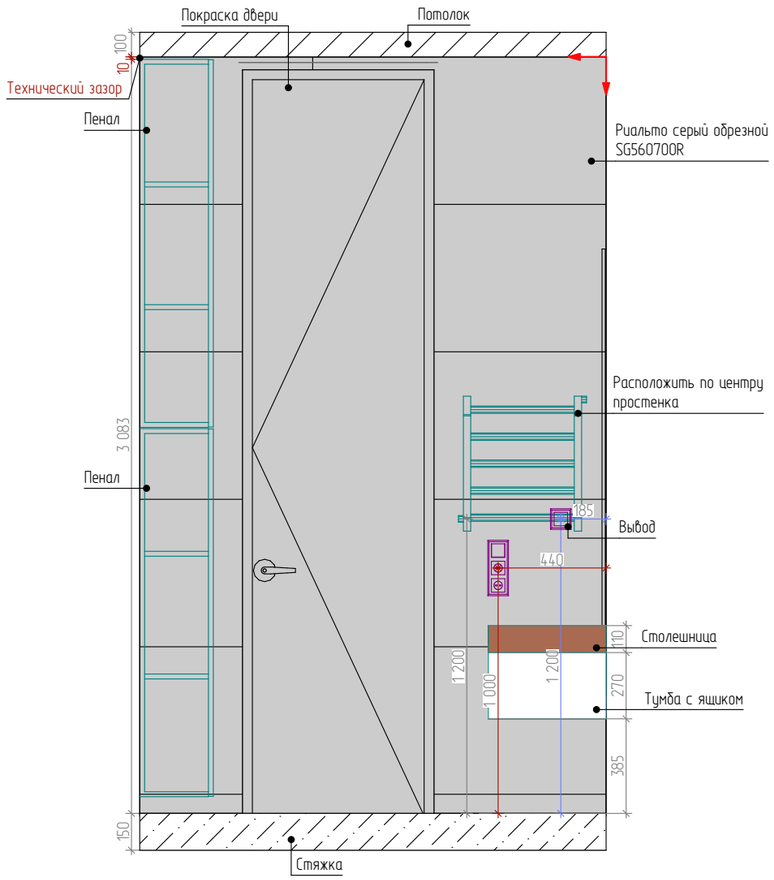

Душевая 01

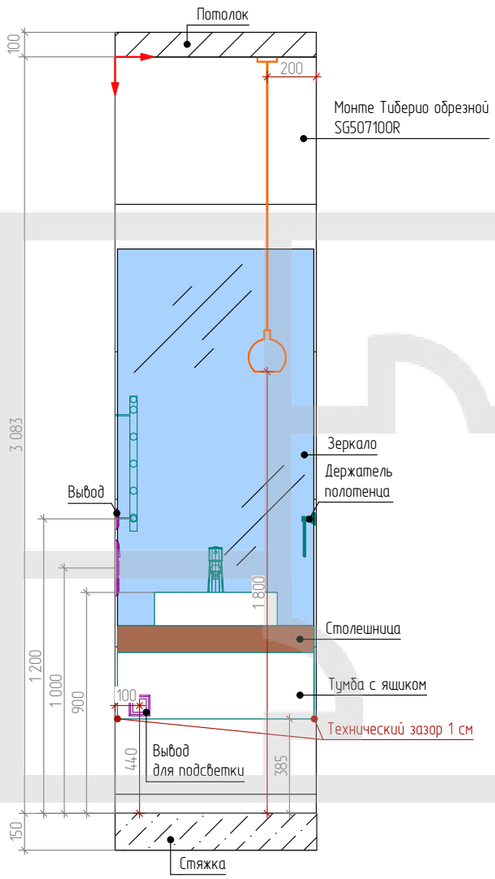

Душевая 02

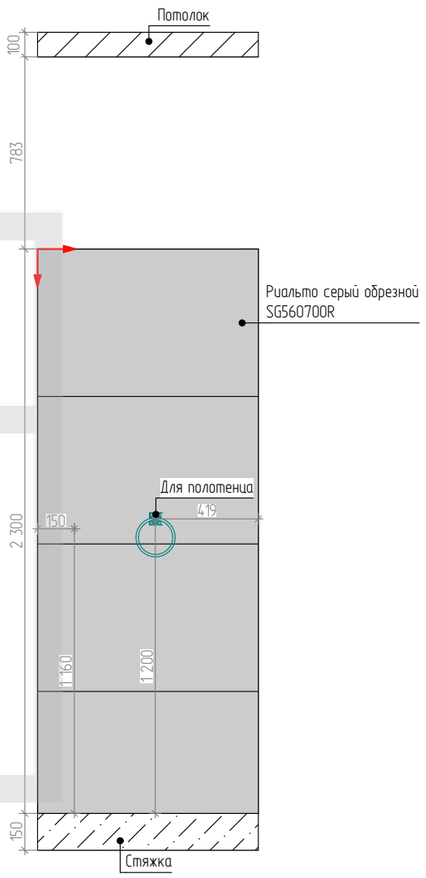

Душевая 03

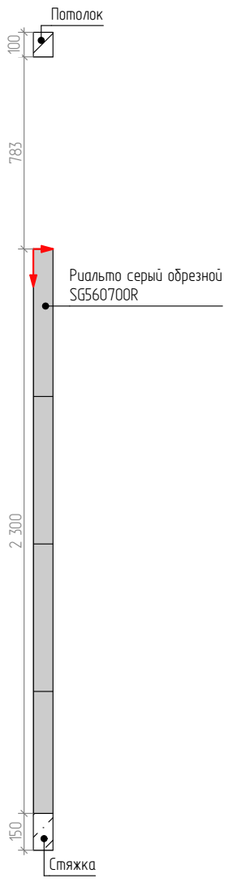

Душевая 04

Отделка стен в санузле с душем			
Наименование	Площадь	Изображение	
Керамогранит Монте Тиберио обрезной натуральный душевая	15,96		
Керамогранит Риальто серый обрезной натуральный душевая	7,82		



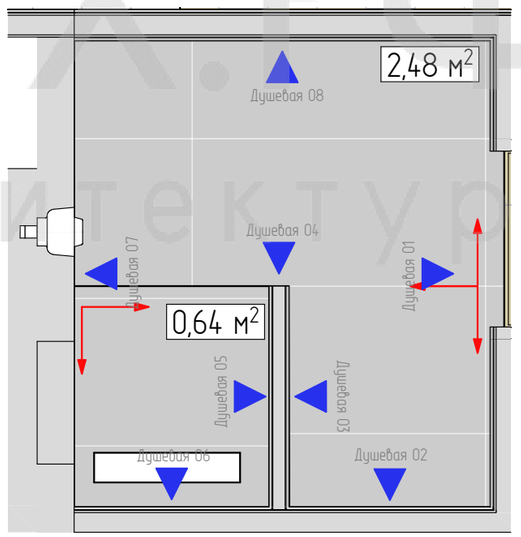

МОСАРХ.РФ
Дизайн и архитектура

Название проекта:
Дизайн-проект квартиры

Номер и год проекта

Раздел	Стадия
АП	Р

Дизайнер:	Артамонова Вера
Чертил:	Артамонова Вера
Проверил:	Айвазян Ксения

Развертка санузла с душем

Масштаб
1:25, 1:1

Лист	Листов
38	89

Примечания:
1. Площади и длины сторон даны без учета запаса и подрезки материалов;
2. Все развертки выполнены с учетом чистовой отделки.

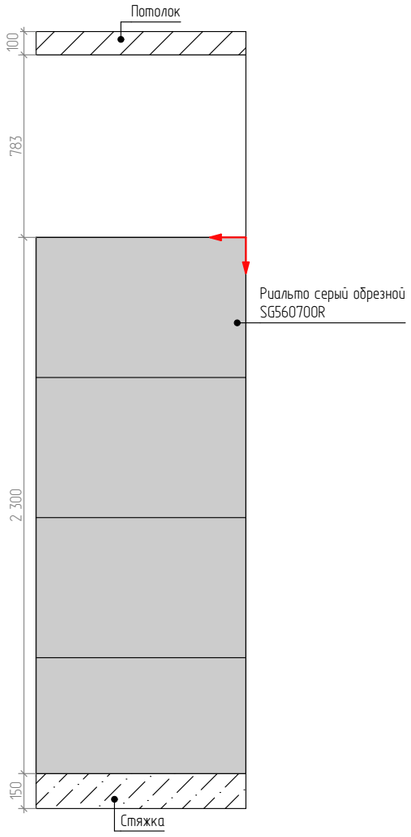

Душевая 05

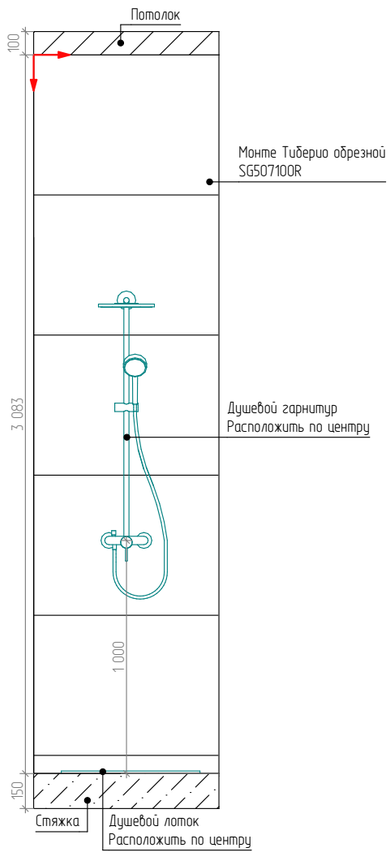

Душевая 06

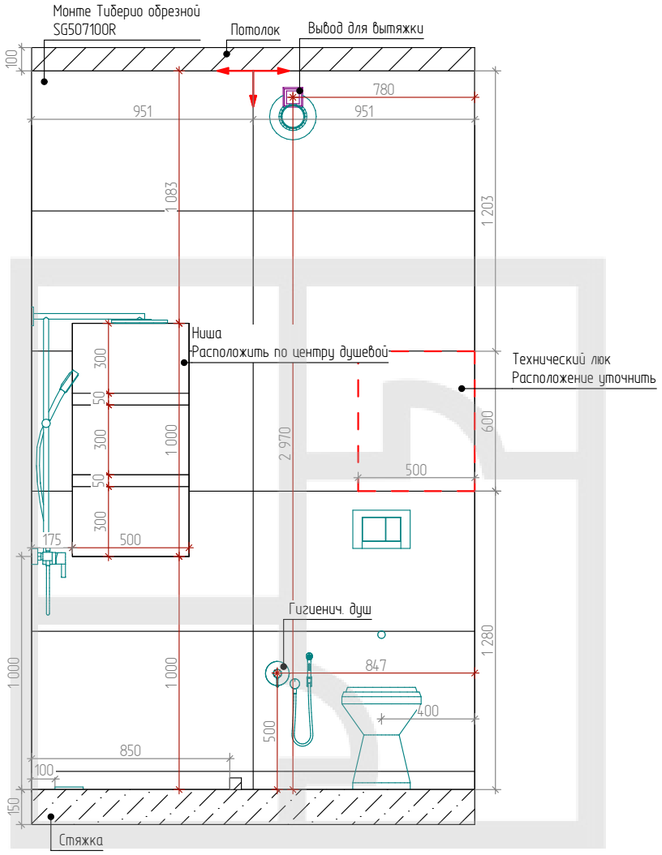

Душевая 07

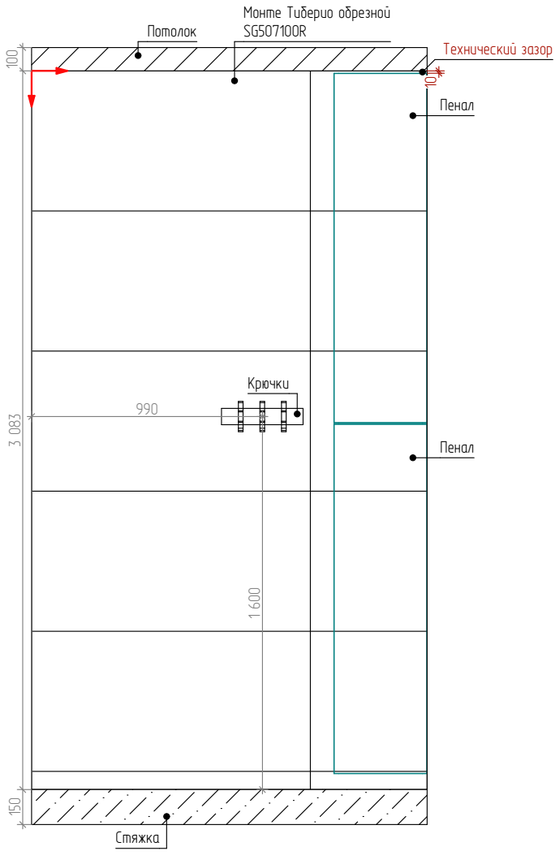

Душевая 08

Отделка стен в санузле с душем			
Наименование	Площадь	Изображение	
Керамогранит Монте Тиберио обрезной натуральный душевая	15,96		
Керамогранит Риальто серый обрезной натуральный душевая	7,82		



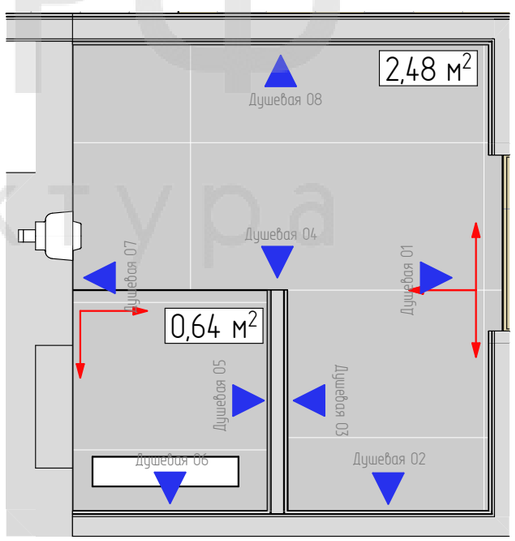

Технический люк смонтировать с швом не более 2 мм (по возможности). При необходимости размеры и расположение люка могут быть скорректированы (согласовать с дизайнером).

МОСАРХ.РФ
дизайн и архитектура

Название проекта:
Дизайн-проект квартиры

Номер и год проекта

Раздел	Стадия
АП	Р

Дизайнер:	Артамонова Вера
Чертил:	Артамонова Вера
Проверил:	Айвазян Ксения

Развертка санузла с душем

Масштаб
1:26,32, 1:25, 1:1

Лист	Листов
39	89

Примечания:
1. Площади и длины сторон даны без учета запаса и подрезки материалов;
2. Все развертки выполнены с учетом чистовой отделки.

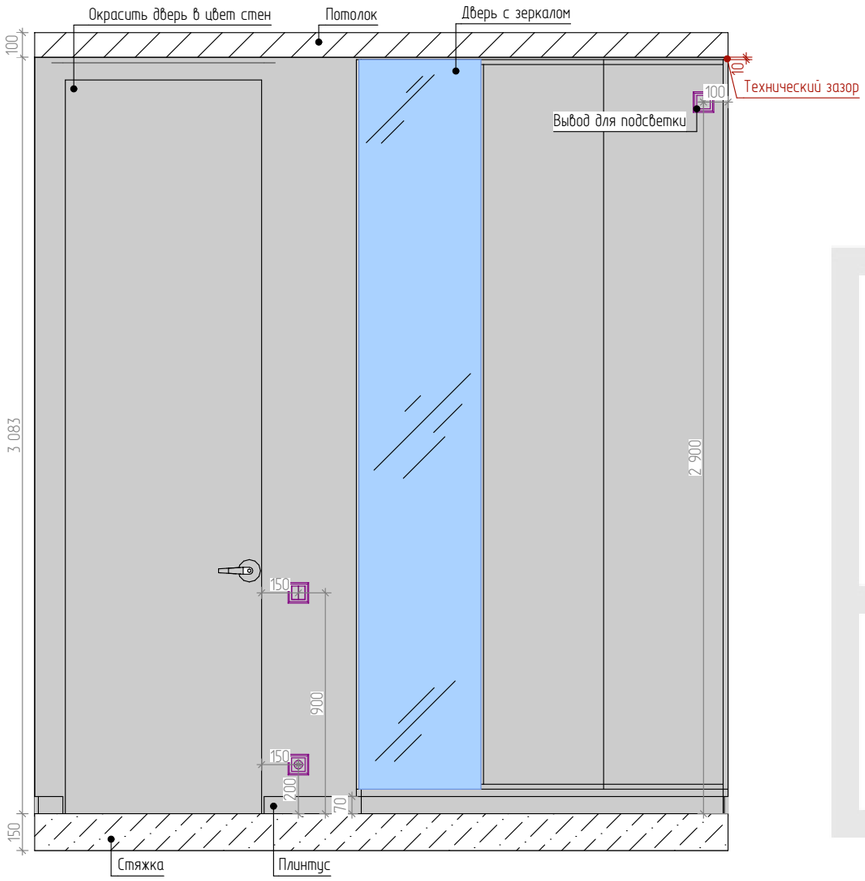

Детская-кабинет 01

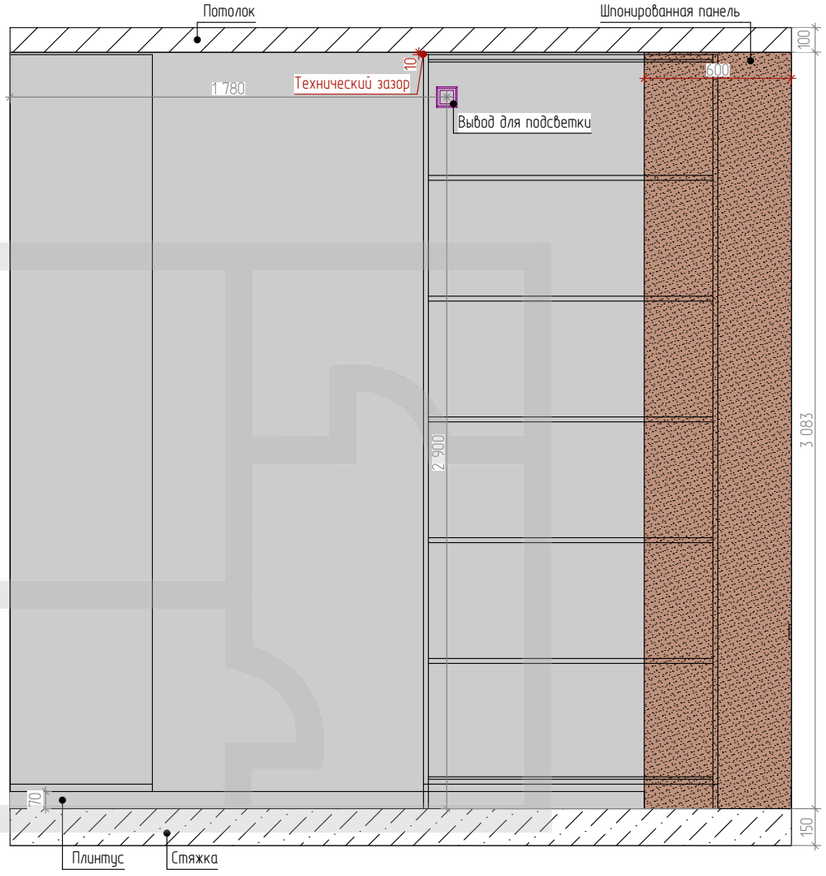

Детская-кабинет 02



Детская-кабинет 03

Отделка стен в кабинете-детской		
Наименование	Площадь	Изображение
Гипсовые панели кабинет	6,01	
Краска серая кабинет	41,50	
Шпонированная панель кабинет	1,85	

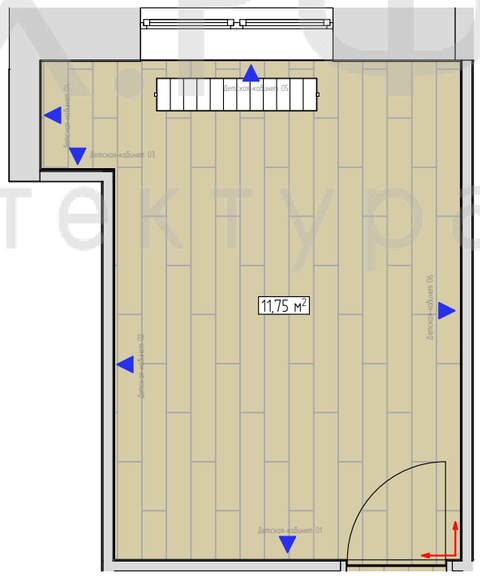

МОСАРХ.РФ
дизайн и архитектура

Название проекта:
Дизайн-проект квартиры

Номер и год проекта

Раздел	Стадия
АП	Р

Дизайнер: Артамонова Вера
Чертил: Артамонова Вера
Проверил: Айвазян Ксения

Развертка кабинет-детская

Масштаб
1:25, 1:50, 1:1

Лист	Листов
40	89

МОСАРХ.РФ дизайн и архитектура

Примечания:
1. Площади и длины сторон даны без учета запаса и подрезки материалов;
2. Все развертки выполнены с учетом чистовой отделки.

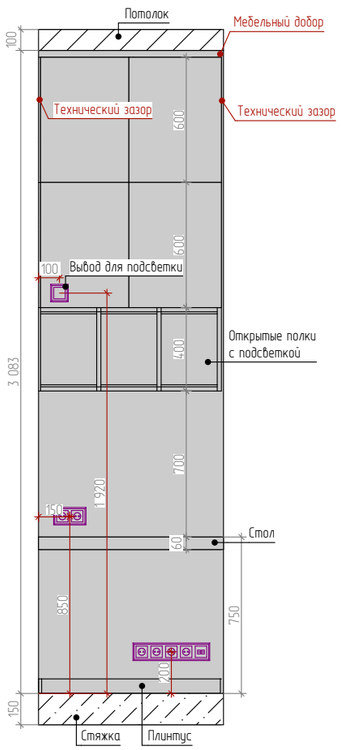

Детская-кабинет 04



Детская-кабинет 05

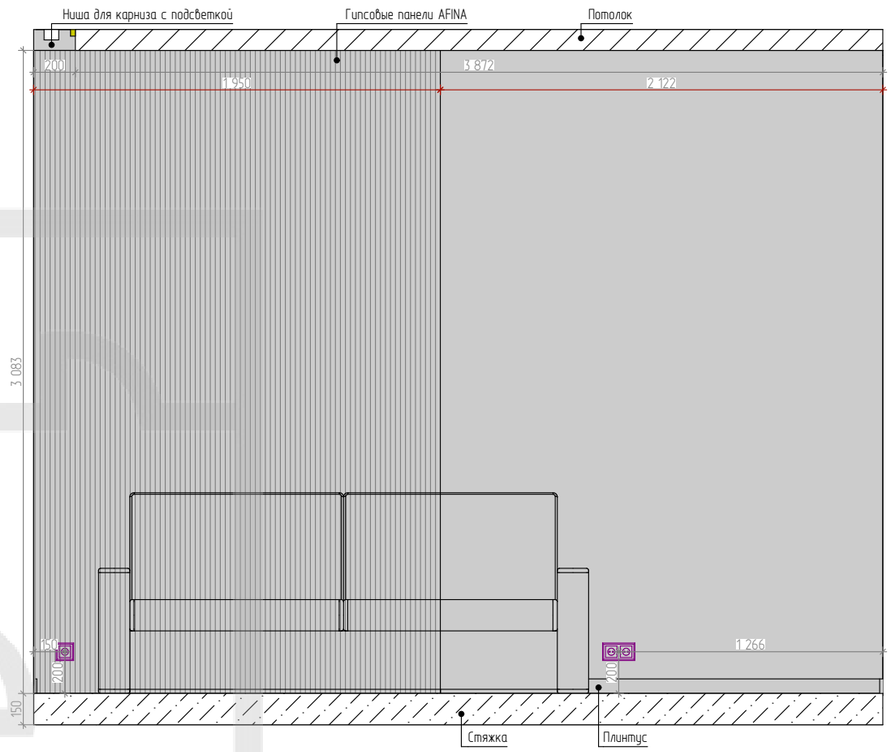

Детская-кабинет 06

Отделка стен в кабинете-детской		
Наименование	Площадь	Изображение
Гипсовые панели кабинет	6,01	
Краска серая кабинет	41,50	
Шпонированная панель кабинет	1,85	

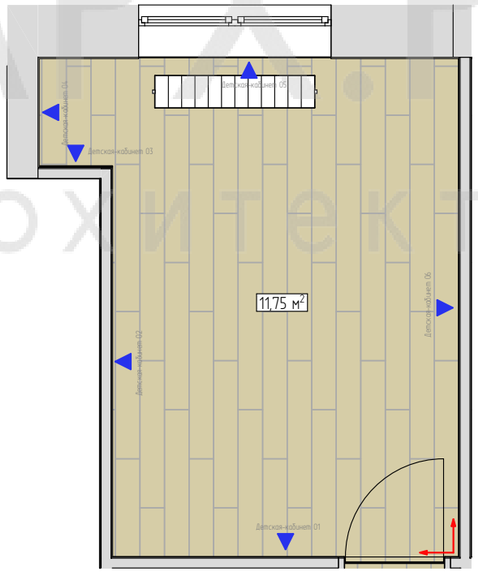

МОСАРХ.РФ
дизайн и архитектура

Название проекта:
Дизайн-проект квартиры

Номер и год проекта

Раздел	Стадия
АП	Р

Дизайнер: Артамонова Вера
Чертил: Артамонова Вера
Проверил: Айвазян Ксения

Развертка кабинет-детская

Масштаб
1:29,41, 1:50, 1:1

Лист	Листов
41	89

МОСАРХ.РФ дизайн архитектура

Примечания:
1. Площади и длины сторон даны без учета запаса и подрезки материалов;
2. Все развертки выполнены с учетом чистовой отделки.

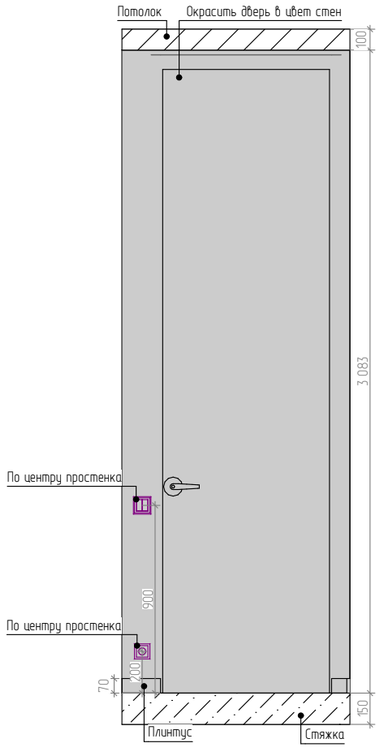

Детская 01

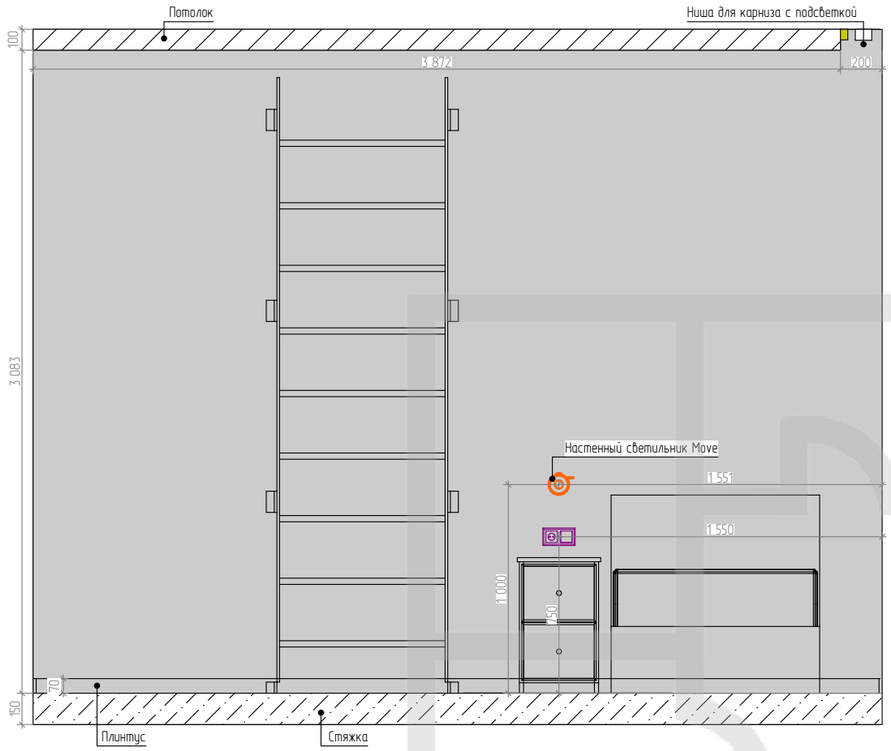

Детская 02

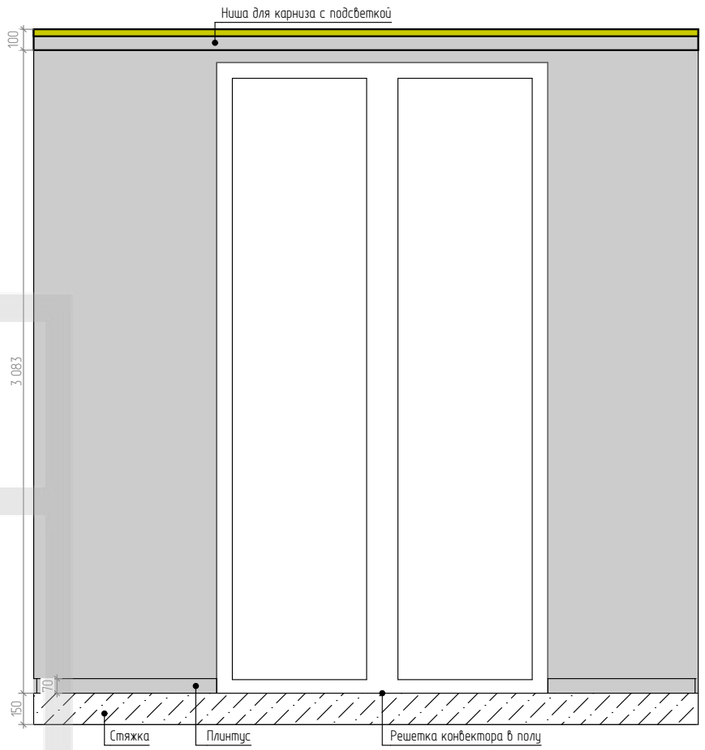

Детская 03

Отделка стен в детской		
Наименование	Площадь	Изображение
Краска бежевая детская	3,84	
Краска белая детская	6,45	
Краска серая детская	23,13	
Фотообои карта детская	5,66	

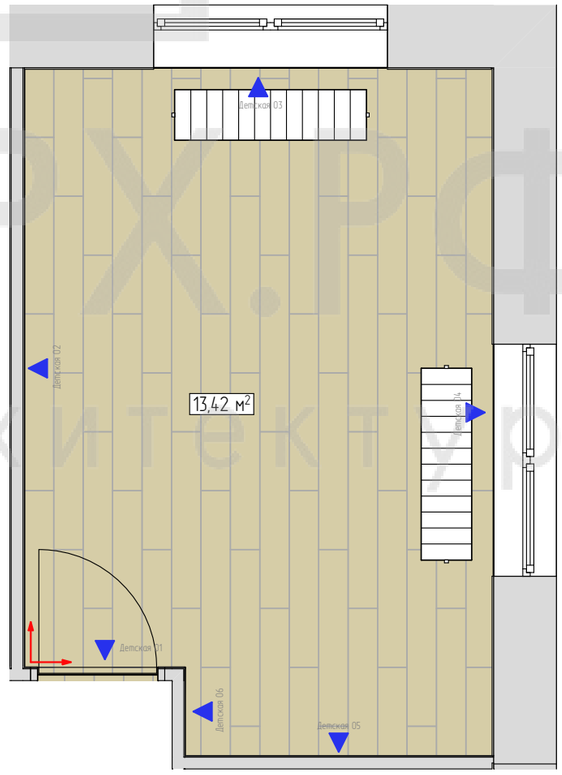

МОСАРХ.РФ
дизайн и архитектура

Название проекта:
Дизайн-проект квартиры

Номер и год проекта

Раздел	Стадия
АП	Р

Дизайнер: Артамонова Вера
Чертил: Артамонова Вера
Проверил: Айвазян Ксения

Развертка детской

Масштаб
1:29,41, 1:41,67, 1:1

Лист	Листов
42	89

МОСАРХ.РФ дизайн архитектура

Примечания:
1. Площади и длины сторон даны без учета запаса и подрезки материалов;
2. Все развертки выполнены с учетом чистовой отделки.

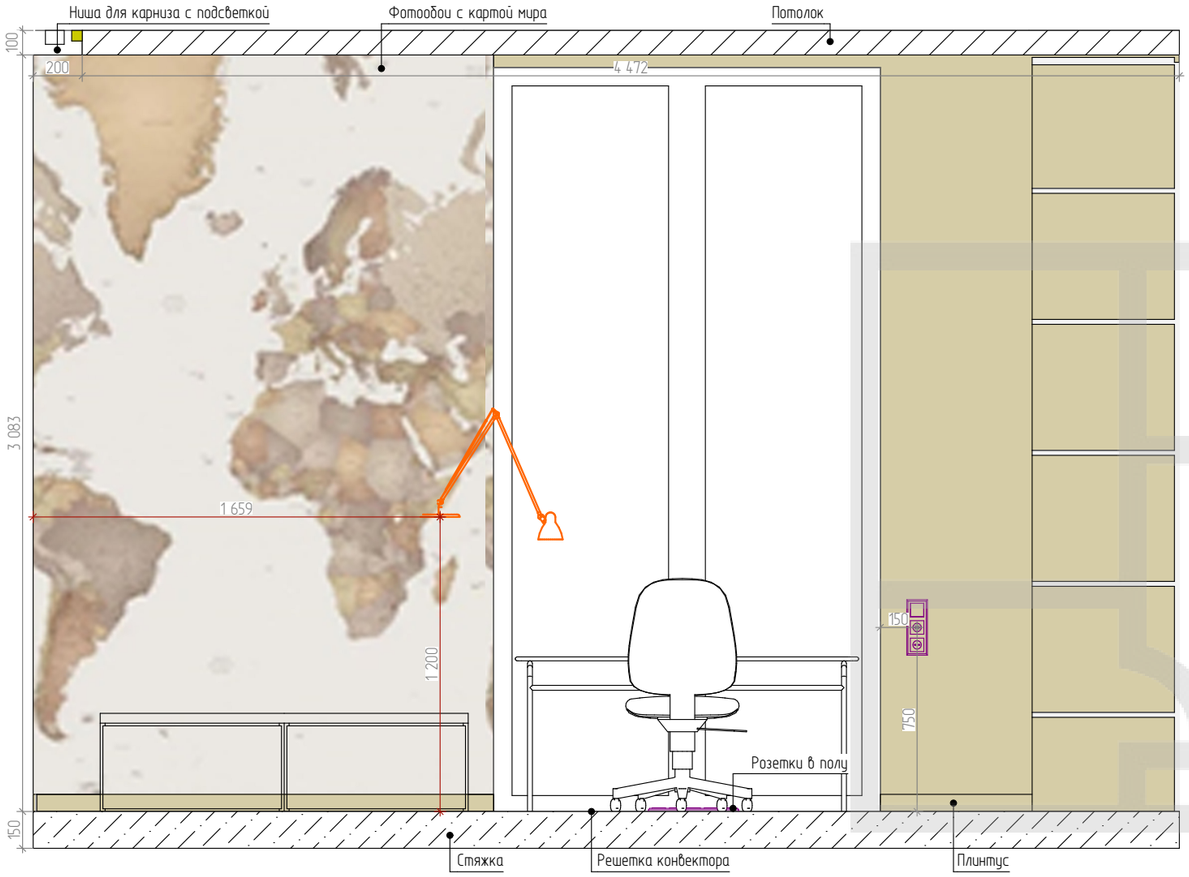

Детская 04

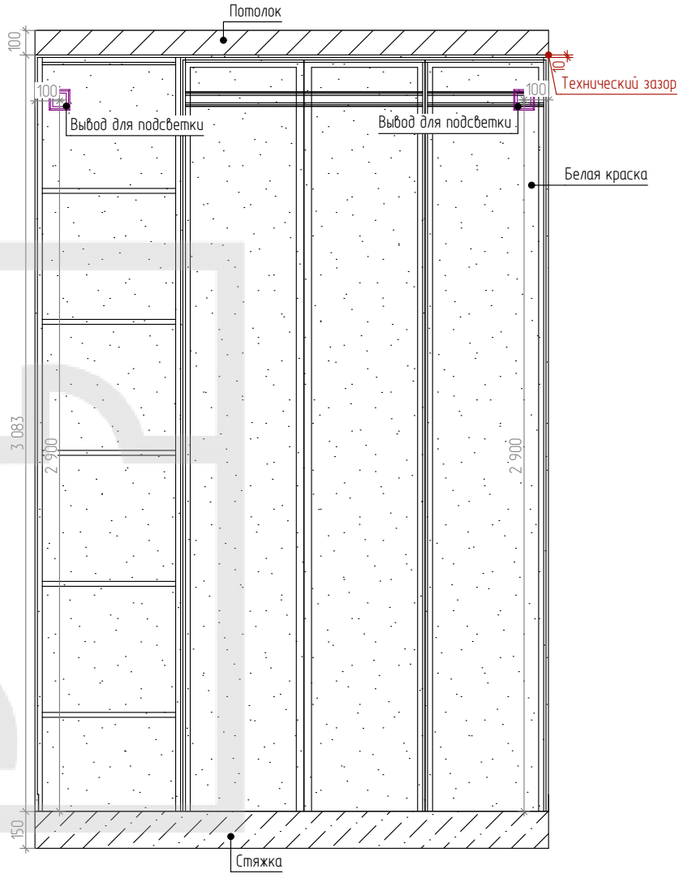

Детская 05



Детская 06

Отделка стен в детской		
Наименование	Площадь	Изображение
Краска бежевая детская	3,84	
Краска белая детская	6,45	
Краска серая детская	23,13	
Фотообои карта детская	5,66	

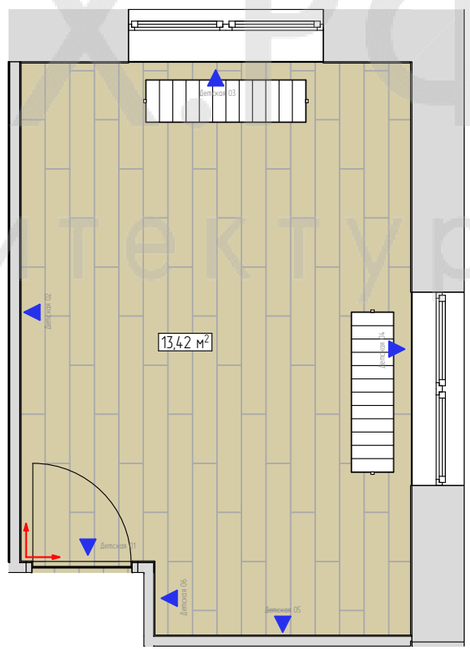

МОСАРХ.РФ
дизайн и архитектура

Название проекта:
Дизайн-проект квартиры

Номер и год проекта

Раздел	Стадия
АП	Р

Дизайнер: Артамонова Вера
Чертил: Артамонова Вера
Проверил: Айвазян Ксения

Развертка детской

Масштаб
1:25, 1:50, 1:1

Лист	Листов
43	89

МОСАРХ.РФ дизайн и архитектура

Примечания:
1. Площади и длины сторон даны без учета запаса и подрезки материалов;
2. Все развертки выполнены с учетом чистовой отделки.

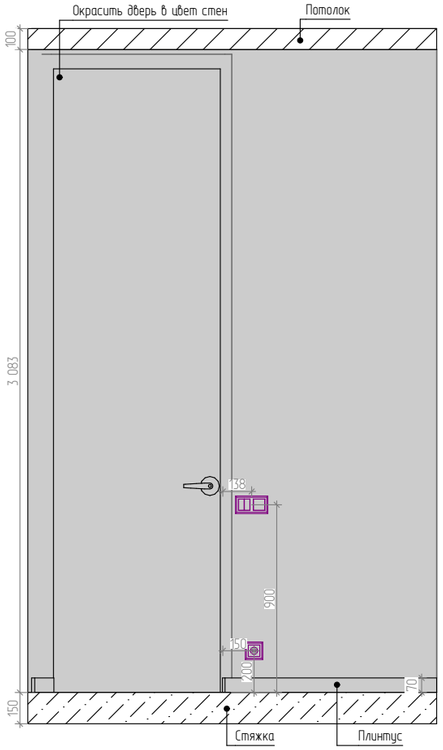

Спальня 01



Спальня 02



Спальня 03

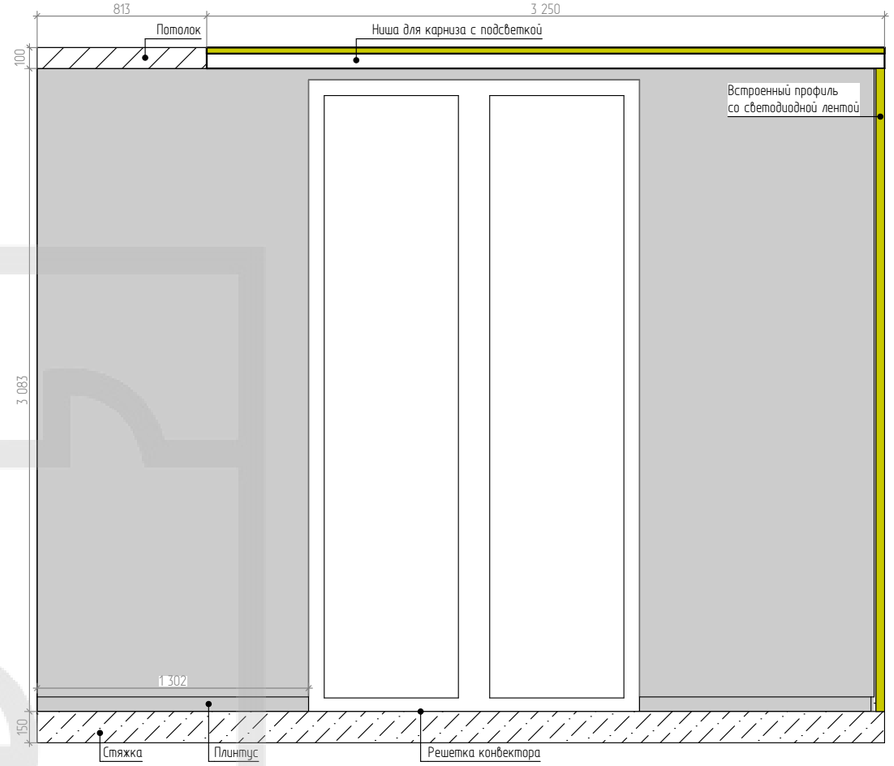

Спальня 04

Отделка стен в спальне		
Наименование	Площадь	Изображение
Краска белая спальня	6,45	
Краска серая спальня	28,35	
Фреска ID136026	8,08	

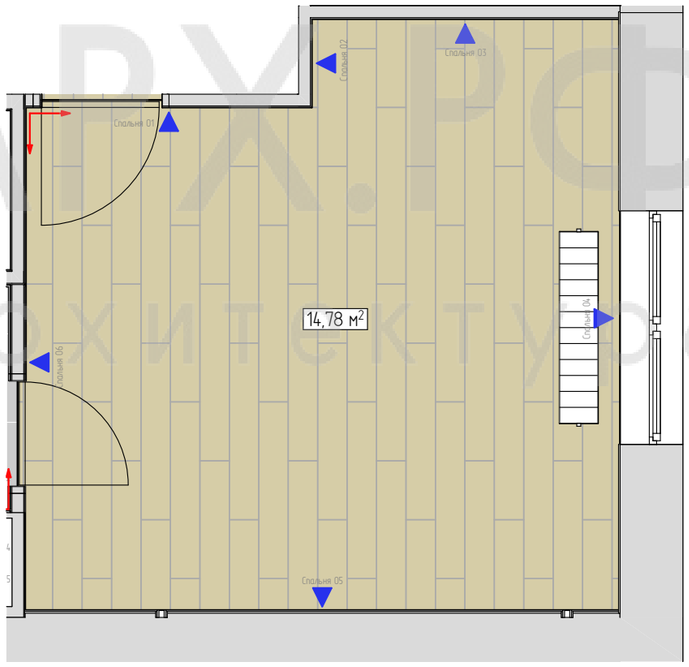

МОСАРХ.РФ
дизайн и архитектура

Название проекта:
Дизайн-проект квартиры

Номер и год проекта

Раздел	Стадия
АП	Р

Дизайнер: Артамонова Вера
Чертил: Артамонова Вера
Проверил: Айвазян Ксения

Развертка мастер-спальни

Масштаб
1:29,41, 1:41,67, 1:1

Лист	Листов
44	89

МОСАРХ.РФ дизайн и архитектура

Примечания:
1. Площади и длины сторон даны без учета запаса и подрезки материалов;
2. Все развертки выполнены с учетом чистовой отделки.

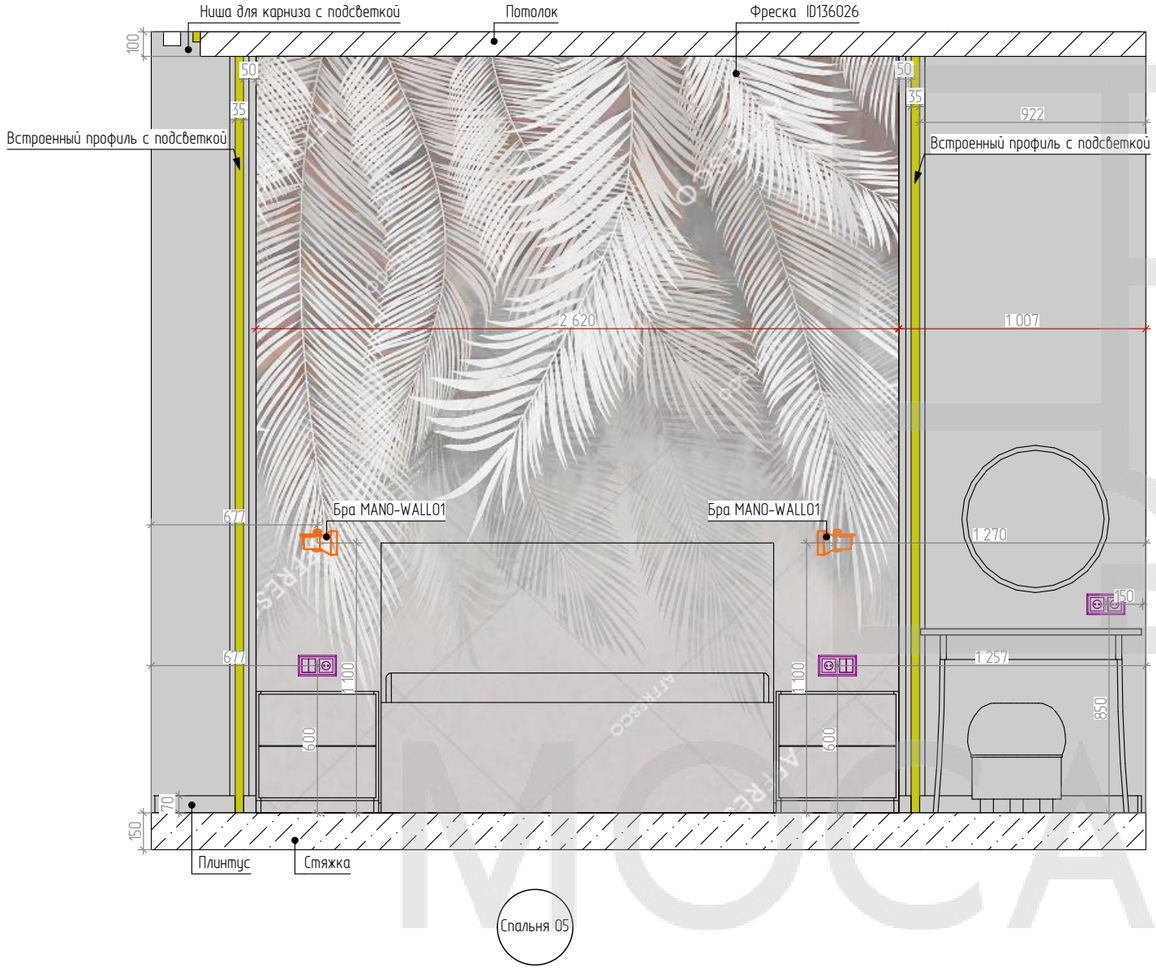

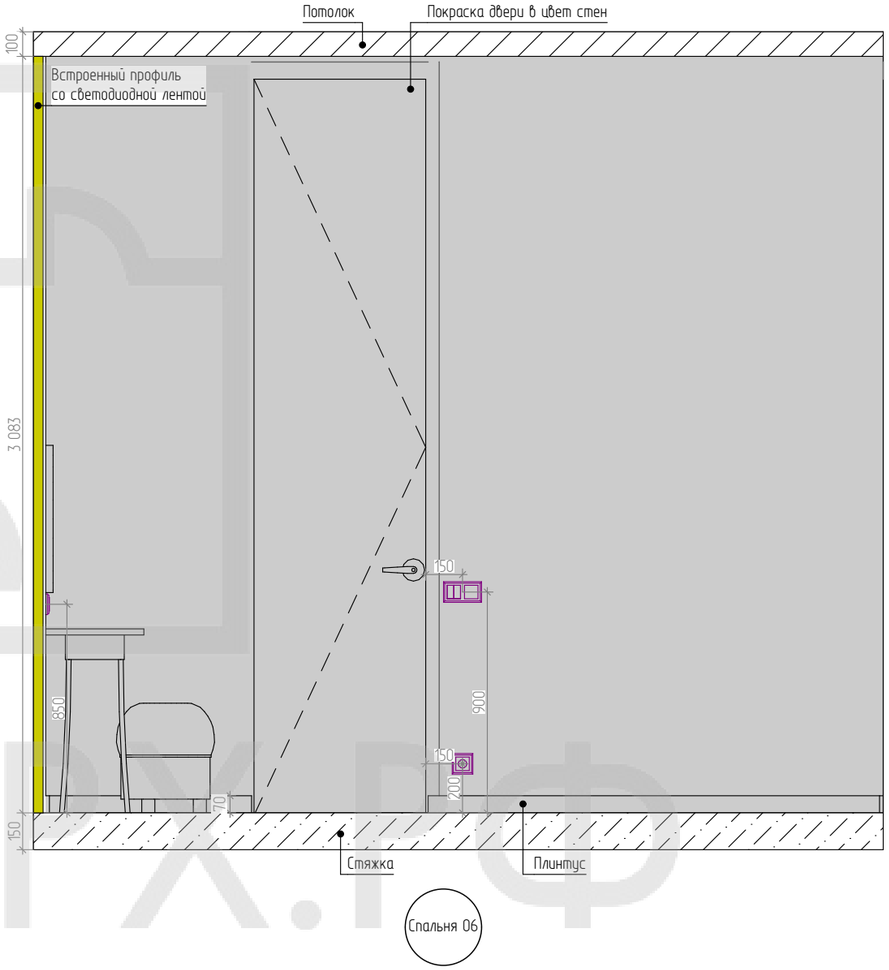

Отделка стен в спальне		
Наименование	Площадь	Изображение
Краска белая спальня	6,45	
Краска серая спальня	28,35	
Фреска ID136026	8,08	

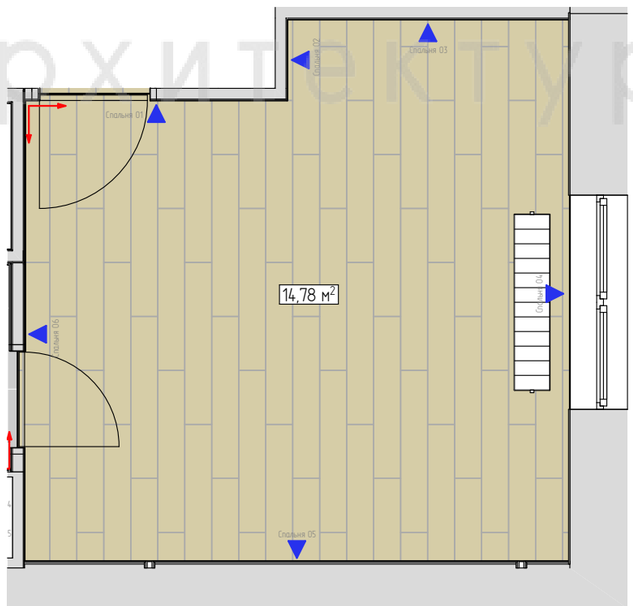

МОСАРХ.РФ
дизайн и архитектура

Название проекта:
Дизайн-проект квартиры

Номер и год проекта

Раздел	Стадия
АП	Р

Дизайнер: Артамонова Вера
Чертил: Артамонова Вера
Проверил: Айвазян Ксения

Развертка мастер-спальни

Масштаб
1:25, 1:45,45, 1:1

Лист	Листов
45	89

МОСАРХ.РФ дизайн и архитектура

Примечания:
1. Площади и длины сторон даны без учета запаса и подрезки материалов;
2. Все развертки выполнены с учетом чистовой отделки.

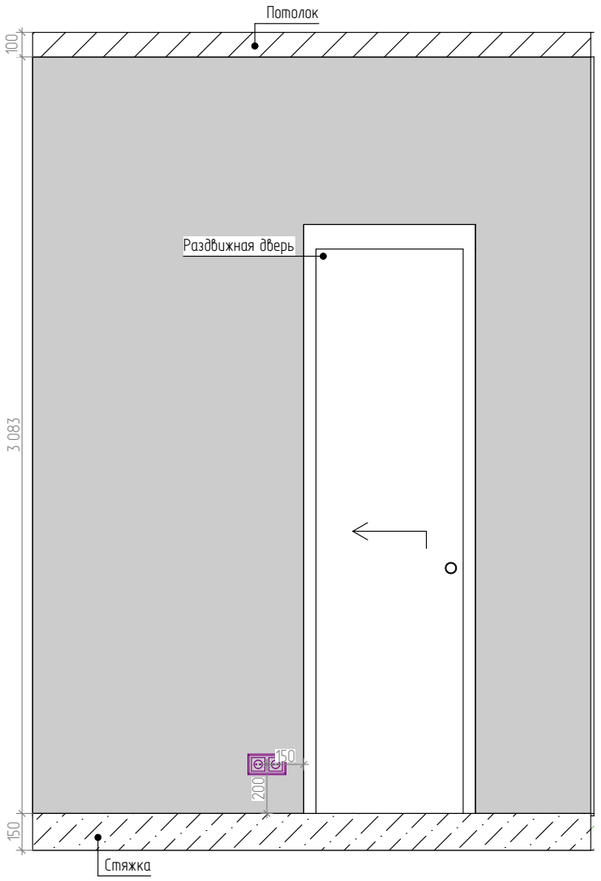

Постирочная 01

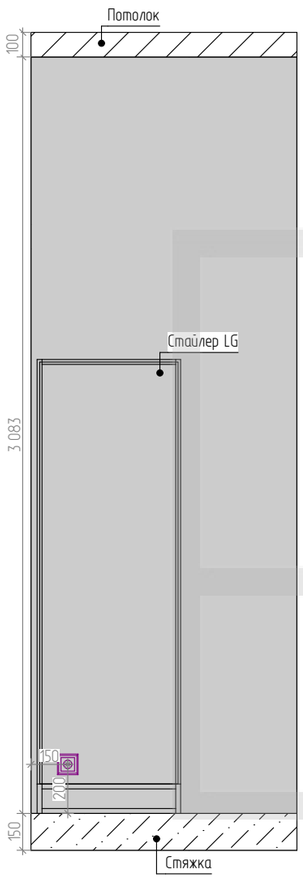

Постирочная 02



Постирочная 03

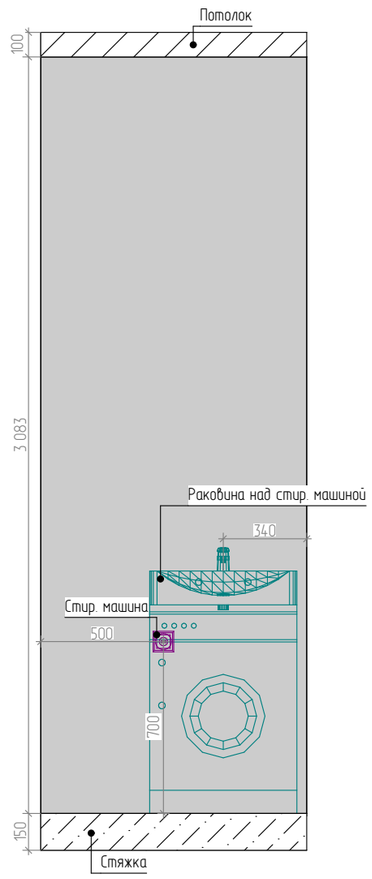

Постирочная 04

Отделка стен в постирочной		
Наименование	Площадь	Изображение
Краска серая постирочная	19,03	

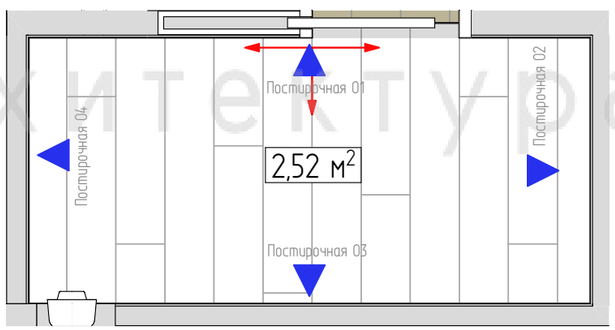

МОСАРХ.РФ
дизайн и архитектура

Название проекта:
Дизайн-проект квартиры

Номер и год проекта

Раздел	Стадия
АП	Р

Дизайнер: Артамонова Вера

Чертил: Артамонова Вера

Проверил: Айвазян Ксения

Развертка постирочной

Масштаб
1:25, 1:1

Лист	Листов
46	89

МОСАРХ.РФ
дизайн и архитектура

Примечания:
1. Площади и длины сторон даны без учета запаса и подрезки материалов;
2. Все развертки выполнены с учетом чистовой отделки.

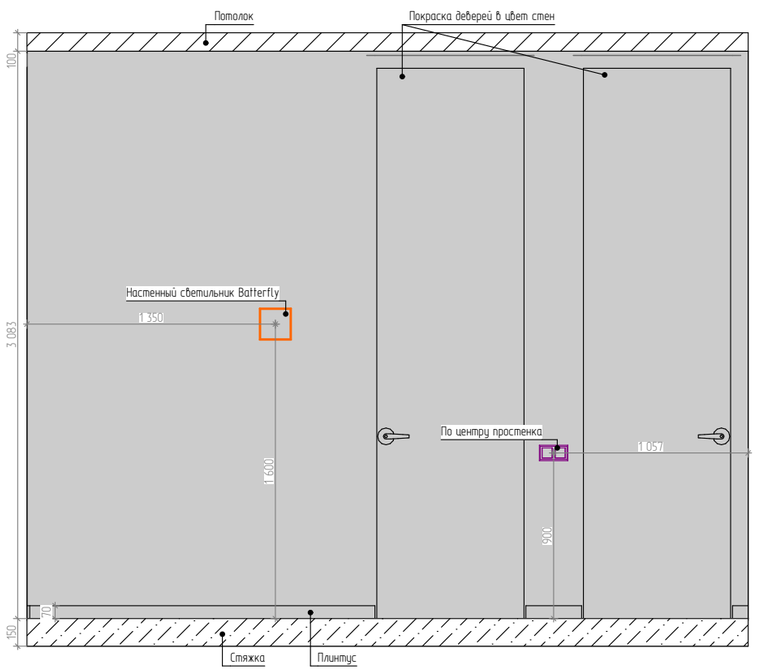

Коридор 01



Коридор 02

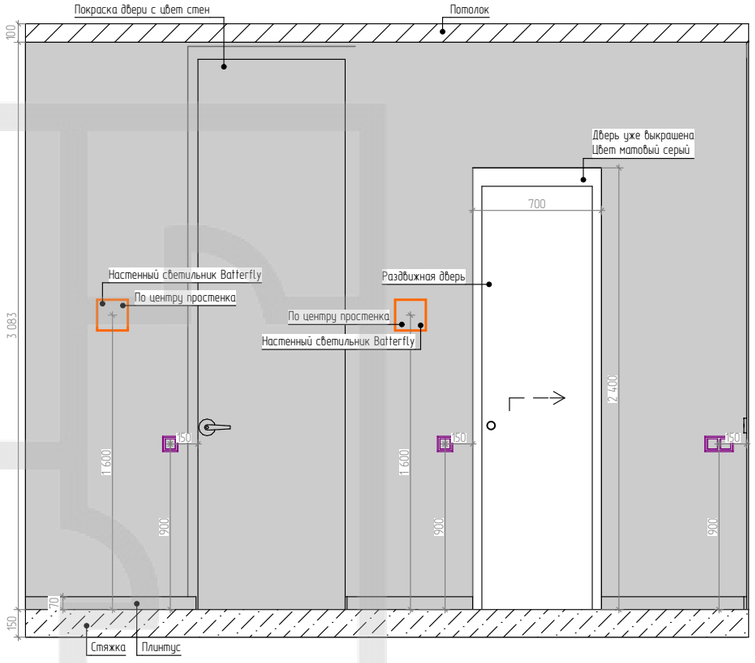

Коридор 03

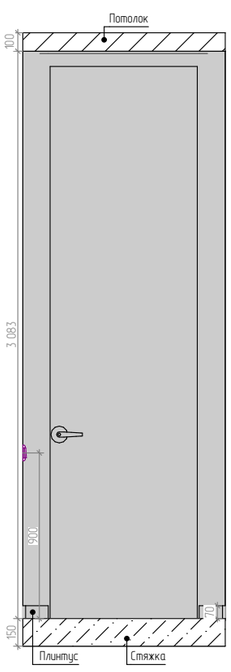

Коридор 04

Отделка стен в коридоре		
Наименование	Площадь	Изображение
Краска серая коридор	25,93	

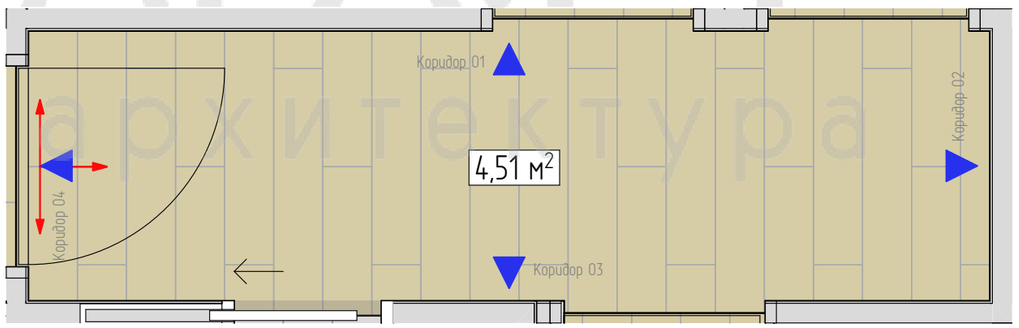

МОСАРХ.РФ
дизайн и архитектура
Дизайн и архитектура

Название проекта:
Дизайн-проект квартиры

Номер и год проекта

Раздел	Стадия
АП	Р

Дизайнер: Артамонова Вера
Чертил: Артамонова Вера
Проверил: Айвазян Ксения

Развертка коридора

Масштаб
1:33,33, 1:25, 1:1

Лист	Листов
47	89

Примечания:
1. Площади и длины сторон даны без учета запаса и подрезки материалов;
2. Все развертки выполнены с учетом чистовой отделки.

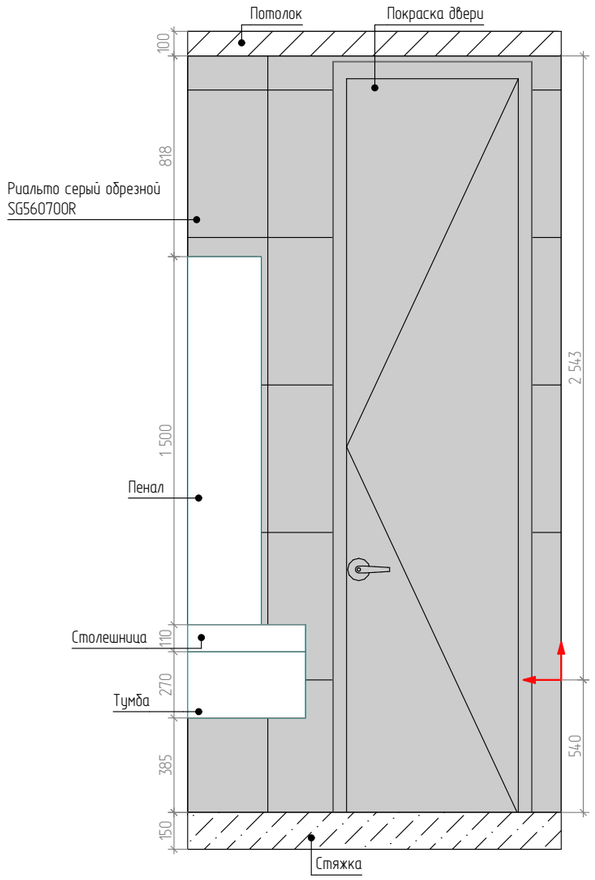

Ванна 01

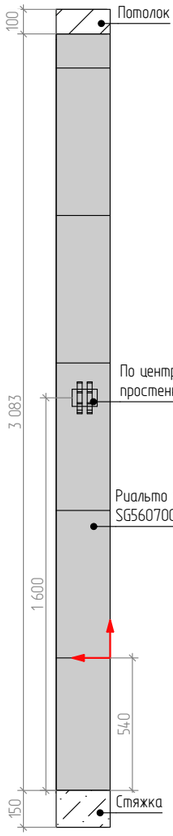

Ванна 02

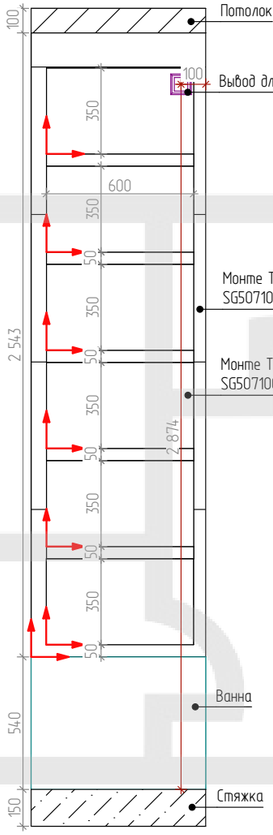

Ванна 03

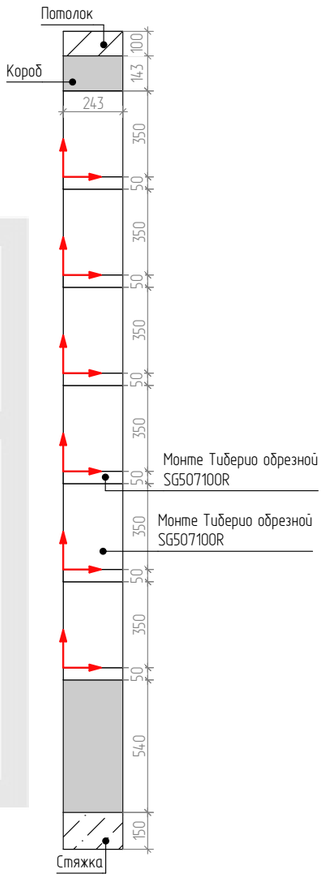

Ванна 04

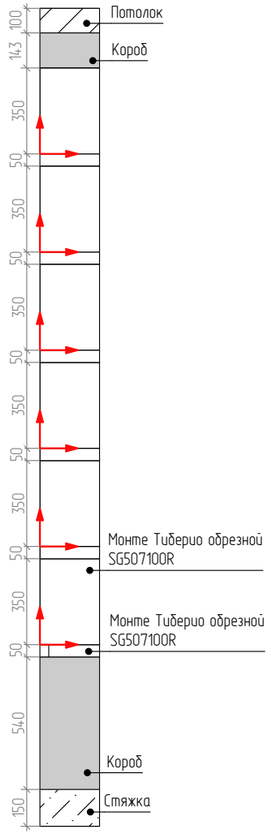

Ванна 05

Отделка стен в ванной			
Наименование	Площадь	Изображение	
Керамогранит Монте Тиберио обрезной натуральный ванна	12,94		
Керамогранит Риальто серый обрезной натуральный ванна	9,34		



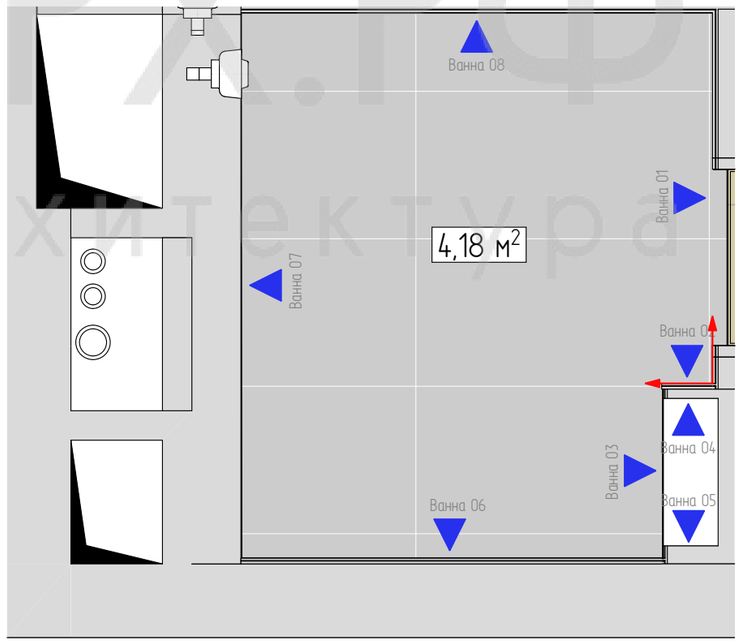

МОСАРХ.РФ
дизайн и архитектура
Дизайн архитектура

Название проекта:
Дизайн-проект квартиры

Номер и год проекта

Раздел	Стадия
АП	Р

Дизайнер: Артамонова Вера
Чертил: Артамонова Вера
Проверил: Айвазян Ксения

Развертка ванной

Масштаб
1:25, 1:1

Лист	Листов
48	89

Примечания:
1. Площади и длины сторон даны без учета запаса и подрезки материалов;
2. Все развертки выполнены с учетом чистовой отделки;
3. Высота подвеса светильников может быть скорректирована по месту.

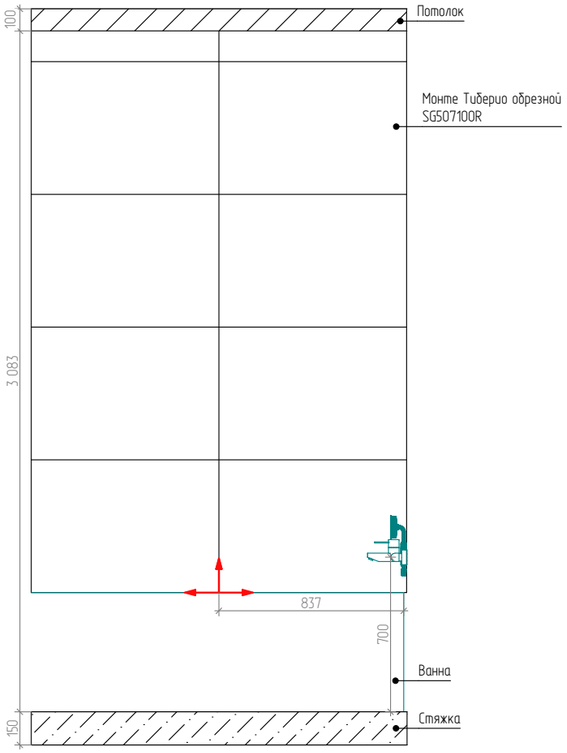

Ванна 06

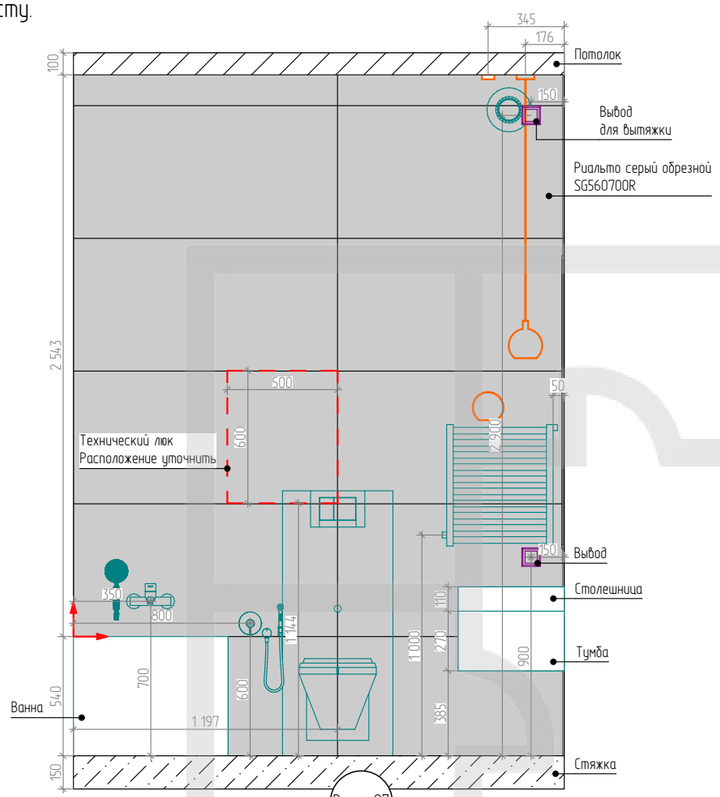

Ванна 07

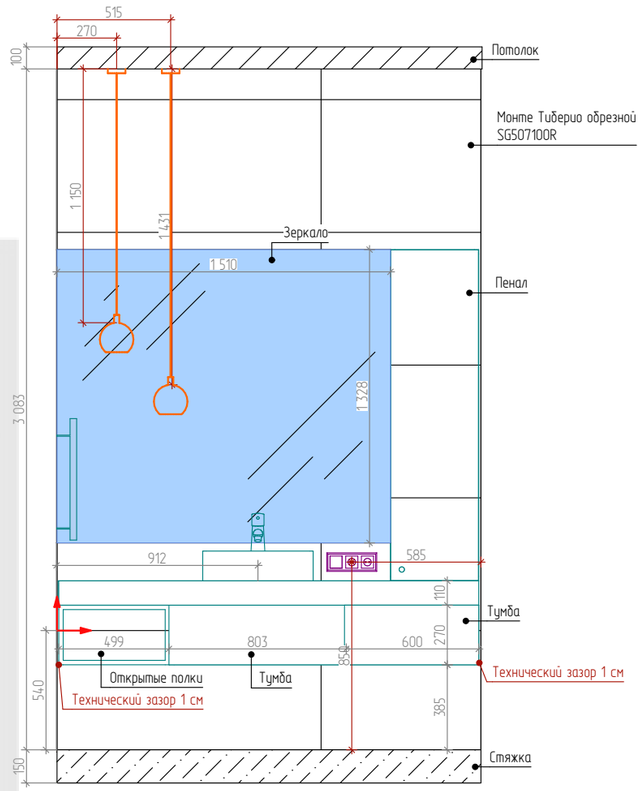

Ванна 08

Отделка стен в ванной			
Наименование	Площадь	Изображение	
Керамогранит Монте Тиберио обрезной натуральный ванна	12,94		
Керамогранит Риальто серый обрезной натуральный ванна	9,34		



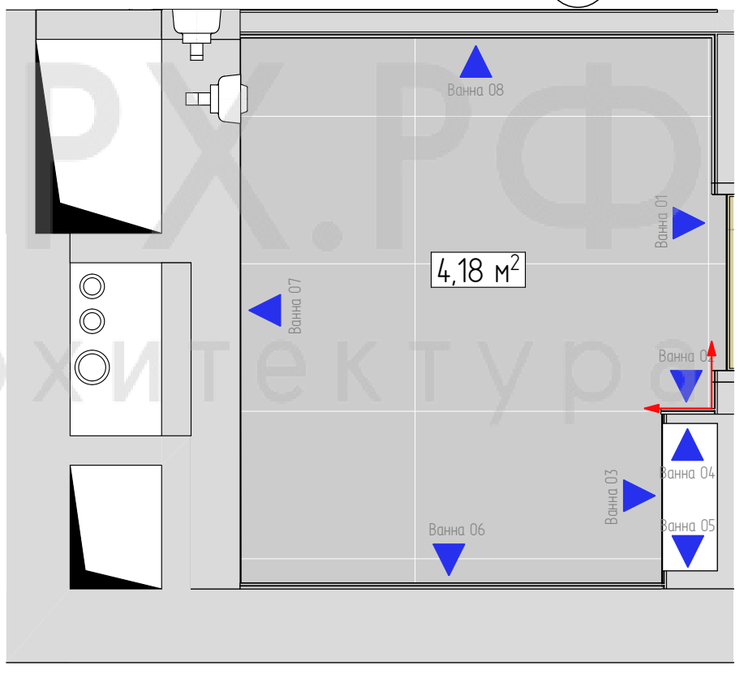

Технический люк смонтировать с швом не более 2 мм (по возможности). При необходимости размеры и расположение люка могут быть скорректированы (согласовать с дизайнером).

МОСАРХ.РФ
дизайн и архитектура
Дизайн архитектура

Название проекта:
Дизайн-проект квартиры

Номер и год проекта

Раздел	Стадия
АП	Р

Дизайнер: Артамонова Вера
Чертил: Артамонова Вера
Проверил: Айвазян Ксения

Развертка ванной

Масштаб
1:27,78, 1:25, 1:1

Лист	Листов
49	89



МОСАРХ.РФ
дизайн и архитектура

Название проекта:
Дизайн-проект квартиры

Номер и год проекта

Раздел	Стадия
АП	Р

Дизайнер:	Артамонова Вера
Чертил:	Артамонова Вера
Проверил:	Айвазян Ксения

Коллаж прихожей

Масштаб

Лист	Листов
50	89



МОСАРХ.РФ
дизайн и архитектура

Название проекта:
Дизайн-проект квартиры

Номер и год проекта

Раздел	Стадия
АП	Р

Дизайнер:	Артамонова Вера
Чертил:	Артамонова Вера
Проверил:	Айвазян Ксения

Коллаж гостиной

Масштаб

Лист	Листов
51	89

МОСАРХ.РФ
дизайн и архитектура



МОСАРХ.РФ
дизайн и архитектура

Название проекта:
Дизайн-проект квартиры

Номер и год проекта

Раздел	Стадия
АП	Р

Дизайнер:	Артамонова Вера
Чертил:	Артамонова Вера
Проверил:	Айвазян Ксения

Коллаж кухни

Масштаб

Лист	Листов
52	89

МОСАРХ.РФ
дизайн и архитектура



МОСАРХ.РФ
дизайн и архитектура

Название проекта:
Дизайн-проект квартиры

Номер и год проекта

Раздел	Стадия
АП	Р

Дизайнер:	Артамонова Вера
Чертил:	Артамонова Вера
Проверил:	Айвазян Ксения

Коллаж кабинета-детской. Вид на рабочее место

Масштаб

Лист	Листов
53	89

МОСАРХ.РФ
дизайн и архитектура



МОСАРХ.РФ
дизайн и архитектура

Название проекта:
Дизайн-проект квартиры

Номер и год проекта

Раздел	Стадия
АП	Р

Дизайнер:	Артамонова Вера
Чертил:	Артамонова Вера
Проверил:	Айвазян Ксения

Коллаж кабинета-детской. Вид на диван

Масштаб

Лист	Листов
54	89

МОСАРХ.РФ
дизайн и архитектура



МОСАРХ.РФ
дизайн и архитектура

Название проекта:
Дизайн-проект квартиры

Номер и год проекта

Раздел	Стадия
АП	Р

Дизайнер:	Артамонова Вера
Чертил:	Артамонова Вера
Проверил:	Айвазян Ксения

Коллаж детской. Вид на рабочее место

Масштаб

Лист	Листов
55	89

МОСАРХ.РФ
дизайн и архитектура



МОСАРХ.РФ
дизайн и архитектура

Название проекта:
Дизайн-проект квартиры

Номер и год проекта

Раздел	Стадия
АП	Р

Дизайнер:	Артамонова Вера
Чертил:	Артамонова Вера
Проверил:	Айвазян Ксения

Коллаж детской. Вид на спальное место

Масштаб

Лист	Листов
56	89



МОСАРХ.РФ
дизайн и архитектура

Название проекта:
Дизайн-проект квартиры

Номер и год проекта

Раздел	Стадия
АП	Р

Дизайнер:	Артамонова Вера
Чертил:	Артамонова Вера
Проверил:	Айвазян Ксения

Коллаж мастер-спальни. Вид на спальное место

Масштаб

Лист	Листов
57	89



МОСАРХ.РФ
дизайн и архитектура

Название проекта:
Дизайн-проект квартиры

Номер и год проекта

Раздел	Стадия
АП	Р

Дизайнер:	Артамонова Вера
Чертил:	Артамонова Вера
Проверил:	Айвазян Ксения

Коллаж мастер-спальни. Вид на шкафы

Масштаб

Лист	Листов
58	89

МОСАРХ.РФ
дизайн и архитектура



МОСАРХ.РФ
дизайн и архитектура

Название проекта:
Дизайн-проект квартиры

Номер и год проекта

Раздел	Стадия
АП	Р

Дизайнер:	Артамонова Вера
Чертил:	Артамонова Вера
Проверил:	Айвазян Ксения

Коллаж ванной комнаты

Масштаб

Лист	Листов
59	89

МОСАРХ.РФ дизайн и архитектура



МОСАРХ.РФ
дизайн и архитектура

Название проекта:
Дизайн-проект квартиры

Номер и год проекта

Раздел	Стадия
АП	Р

Дизайнер: Артамонова Вера

Чертил: Артамонова Вера

Проверил: Айвазян Ксения

Коллаж санузла с душевой

Масштаб

Лист	Листов
60	89

МОСАРХ.РФ дизайн и архитектура



МОСАРХ.РФ
дизайн и архитектура

Название проекта:
Дизайн-проект квартиры

Номер и год проекта

Раздел	Стадия
АП	Р

Дизайнер:	Артамонова Вера
Чертил:	Артамонова Вера
Проверил:	Айвазян Ксения

Визуализация прихожей

Масштаб

Лист	Листов
61	89



МОСАРХ.РФ
дизайн и архитектура

Название проекта:
Дизайн-проект квартиры

Номер и год проекта

Раздел	Стадия
АП	Р

Дизайнер:	Артамонова Вера
Чертил:	Артамонова Вера
Проверил:	Айвазян Ксения

Визуализация прихожей

Масштаб

Лист	Листов
62	89

МОСАРХ.РФ
дизайн и архитектура





МОСАРХ.РФ
дизайн и архитектура

Название проекта:
Дизайн-проект квартиры

Номер и год проекта

Раздел	Стадия
АП	Р

Дизайнер:	Артамонова Вера
Чертил:	Артамонова Вера
Проверил:	Айвазян Ксения

Визуализации санузла с душевой

Масштаб

Лист	Листов
63	89

МОСАРХ.РФ
Дизайн и архитектура





МОСАРХ.РФ
дизайн и архитектура

Название проекта:
Дизайн-проект квартиры

Номер и год проекта

Раздел	Стадия
АП	Р

Дизайнер:	Артамонова Вера
Чертил:	Артамонова Вера
Проверил:	Айвазян Ксения

Визуализации санузла с душевой

Масштаб

Лист	Листов
64	89





МОСАРХ.РФ
дизайн и архитектура

Название проекта:
Дизайн-проект квартиры

Номер и год проекта

Раздел	Стадия
АП	Р

Дизайнер:	Артамонова Вера
Чертил:	Артамонова Вера
Проверил:	Айвазян Ксения

Визуализации кухни-гостиной

Масштаб

Лист	Листов
65	89

МОСАРХ.РФ
дизайн и архитектура



МОСАРХ.РФ
дизайн и архитектура

Название проекта:
Дизайн-проект квартиры

Номер и год проекта

Раздел	Стадия
АП	Р

Дизайнер:	Артамонова Вера
Чертил:	Артамонова Вера
Проверил:	Айвазян Ксения

Визуализация кухни-гостиной

Масштаб

Лист	Листов
66	89

МОСАРХ.РФ
дизайн и архитектура



МОСАРХ.РФ
дизайн и архитектура

Название проекта:
Дизайн-проект квартиры

Номер и год проекта

Раздел	Стадия
АП	Р

Дизайнер:	Артамонова Вера
Чертил:	Артамонова Вера
Проверил:	Айвазян Ксения

Визуализация кухни-гостиной

Масштаб

Лист	Листов
67	89

МОСАРХ.РФ
архитектура



МОСАРХ.РФ
дизайн и архитектура

Название проекта:
Дизайн-проект квартиры

Номер и год проекта

Раздел	Стадия
АП	Р

Дизайнер: Артамонова Вера

Чертил: Артамонова Вера

Проверил: Айвазян Ксения

Визуализация кухни-гостиной

Масштаб

Лист	Листов
68	89

МОСАРХ.РФ
дизайн и архитектура



МОСАРХ.РФ
дизайн и архитектура

Название проекта:
Дизайн-проект квартиры

Номер и год проекта

Раздел	Стадия
АП	Р

Дизайнер: Артамонова Вера

Чертил: Артамонова Вера

Проверил: Айвазян Ксения

Визуализация кухни-гостиной

Масштаб

Лист	Листов
69	89

МОСАРХ.РФ
Дизайн и архитектура



МОСАРХ.РФ
дизайн и архитектура

Название проекта:
Дизайн-проект квартиры

Номер и год проекта

Раздел	Стадия
АП	Р

Дизайнер:	Артамонова Вера
Чертил:	Артамонова Вера
Проверил:	Айвазян Ксения

Визуализация кухни-гостиной

Масштаб

Лист	Листов
70	89

МОСАРХ.РФ
дизайн и архитектура





МОСАРХ.РФ
дизайн и архитектура

МОСАРХ.РФ
дизайн и архитектура

Название проекта:
Дизайн-проект квартиры

Номер и год проекта

Раздел	Стадия
АП	Р

Дизайнер: Артамонова Вера

Чертил: Артамонова Вера

Проверил: Айвазян Ксения

Визуализации кухни-гостиной

Масштаб

Лист	Листов
71	89



МОСАРХ.РФ
дизайн и архитектура

Название проекта:
Дизайн-проект квартиры

Номер и год проекта

Раздел	Стадия
АП	Р

Дизайнер:	Артамонова Вера
Чертил:	Артамонова Вера
Проверил:	Айвазян Ксения

Визуализация кабинета-детской

Масштаб

Лист	Листов
72	89

МОСАРХ.РФ
дизайн и архитектура



МОСАРХ.РФ
дизайн и архитектура

Название проекта:
Дизайн-проект квартиры

Номер и год проекта

Раздел	Стадия
АП	Р

Дизайнер:	Артамонова Вера
Чертил:	Артамонова Вера
Проверил:	Айвазян Ксения

Визуализация кабинета-детской

Масштаб

Лист	Листов
73	89

МОСАРХ.РФ
дизайн и архитектура



МОСАРХ.РФ
дизайн и архитектура

Название проекта:
Дизайн-проект квартиры

Номер и год проекта

Раздел	Стадия
АП	Р

Дизайнер: Артамонова Вера

Чертил: Артамонова Вера

Проверил: Айвазян Ксения

Визуализация кабинета-детской

Масштаб

Лист	Листов
74	89



МОСАРХ.РФ
дизайн и архитектура

Название проекта:
Дизайн-проект квартиры

Номер и год проекта

Раздел	Стадия
АП	Р

Дизайнер:	Артамонова Вера
Чертил:	Артамонова Вера
Проверил:	Айвазян Ксения

Визуализация кабинета-детской

Масштаб

Лист	Листов
75	89

МОСАРХ.РФ
дизайн и архитектура



МОСАРХ.РФ
дизайн и архитектура

Название проекта:
Дизайн-проект квартиры

Номер и год проекта

Раздел	Стадия
АП	Р

Дизайнер:	Артамонова Вера
Чертил:	Артамонова Вера
Проверил:	Айвазян Ксения

Визуализация кабинета-детской

Масштаб

Лист	Листов
76	89

МОСАРХ.РФ
Дизайн архитектура



МОСАРХ.РФ
дизайн и архитектура

Название проекта:
Дизайн-проект квартиры

Номер и год проекта

Раздел	Стадия
АП	Р

Дизайнер:	Артамонова Вера
Чертил:	Артамонова Вера
Проверил:	Айвазян Ксения

Визуализация детской

Масштаб

Лист	Листов
77	89

МОСАРХ.РФ дизайн и архитектура



МОСАРХ.РФ
дизайн и архитектура

Название проекта:
Дизайн-проект квартиры

Номер и год проекта

Раздел	Стадия
АП	Р

Дизайнер:	Артамонова Вера
Чертил:	Артамонова Вера
Проверил:	Айвазян Ксения

Визуализация детской

Масштаб

Лист	Листов
78	89

МОСАРХ.РФ
дизайн и архитектура



МОСАРХ.РФ
дизайн и архитектура

Название проекта:
Дизайн-проект квартиры

Номер и год проекта

Раздел	Стадия
АП	Р

Дизайнер:	Артамонова Вера
Чертил:	Артамонова Вера
Проверил:	Айвазян Ксения

Визуализация детской

Масштаб

Лист	Листов
79	89



МОСАРХ.РФ
дизайн и архитектура

Название проекта:
Дизайн-проект квартиры

Номер и год проекта

Раздел	Стадия
АП	Р

Дизайнер: Артамонова Вера

Чертил: Артамонова Вера

Проверил: Айвазян Ксения

Визуализация детской

Масштаб

Лист	Листов
80	89

МОСАРХ.РФ дизайн и архитектура



МОСАРХ.РФ
дизайн и архитектура

Название проекта:
Дизайн-проект квартиры

Номер и год проекта

Раздел	Стадия
АП	Р

Дизайнер:	Артамонова Вера
Чертил:	Артамонова Вера
Проверил:	Айвазян Ксения

Визуализация детской

Масштаб

Лист	Листов
81	89

МОСАРХ.РФ
дизайн и архитектура



МОСАРХ.РФ
дизайн и архитектура

Название проекта:
Дизайн-проект квартиры

Номер и год проекта

Раздел	Стадия
АП	Р

Дизайнер:	Артамонова Вера
Чертил:	Артамонова Вера
Проверил:	Айвазян Ксения

Визуализация мастер-спальни

Масштаб

Лист	Листов
82	89

МОСАРХ.РФ дизайн и архитектура



МОСАРХ.РФ
дизайн и архитектура

Название проекта:
Дизайн-проект квартиры

Номер и год проекта

Раздел	Стадия
АП	Р

Дизайнер: Артамонова Вера

Чертил: Артамонова Вера

Проверил: Айвазян Ксения

Визуализация мастер-спальни

Масштаб

Лист	Листов
83	89

МОСАРХ.РФ
дизайн и архитектура



МОСАРХ.РФ
дизайн и архитектура

Название проекта:
Дизайн-проект квартиры

Номер и год проекта

Раздел	Стадия
АП	Р

Дизайнер:	Артамонова Вера
Чертил:	Артамонова Вера
Проверил:	Айвазян Ксения

Визуализация мастер-спальни

Масштаб

Лист	Листов
84	89

МОСАРХ.РФ
дизайн и архитектура



МОСАРХ.РФ
дизайн и архитектура

Название проекта:
Дизайн-проект квартиры

Номер и год проекта

Раздел	Стадия
АП	Р

Дизайнер: Артамонова Вера

Чертил: Артамонова Вера

Проверил: Айвазян Ксения

Визуализация мастер-спальни

Масштаб

Лист	Листов
85	89

МОСАРХ.РФ дизайн и архитектура



МОСАРХ.РФ
дизайн и архитектура

Название проекта:
Дизайн-проект квартиры

Номер и год проекта

Раздел	Стадия
АП	Р

Дизайнер:	Артамонова Вера
Чертил:	Артамонова Вера
Проверил:	Айвазян Ксения

Визуализация мастер-спальни

Масштаб

Лист	Листов
86	89

МОСАРХ.РФ
дизайн и архитектура





МОСАРХ.РФ
дизайн и архитектура

Название проекта:
Дизайн-проект квартиры

Номер и год проекта

Раздел	Стадия
АП	Р

Дизайнер:	Артамонова Вера
Чертил:	Артамонова Вера
Проверил:	Айвазян Ксения

Визуализации ванной

Масштаб

Лист	Листов
87	89

МОСАРХ.РФ
дизайн архитектуры





МОСАРХ.РФ
дизайн и архитектура

Название проекта:
Дизайн-проект квартиры

Номер и год проекта

Раздел	Стадия
АП	Р

Дизайнер:	Артамонова Вера
Чертил:	Артамонова Вера
Проверил:	Айвазян Ксения

Визуализации ванной

Масштаб

Лист	Листов
88	89

МОСАРХ.РФ дизайн и архитектура





МОСАРХ.РФ
дизайн и архитектура

МОСАРХ.РФ
дизайн и архитектура

Название проекта:
Дизайн-проект квартиры

Номер и год проекта

Раздел	Стадия
АП	Р

Дизайнер:	Артамонова Вера
Чертил:	Артамонова Вера
Проверил:	Айвазян Ксения

Визуализации коридора

Масштаб

Лист	Листов
89	89

МОСАРХ.РФ
Дизайн и архитектура